



LAPORAN TAHUNAN 2024

LOKA PENGAWAS OBAT DAN MAKANAN DI KOTA TANJUNGBALAI

Jl. Jendral Sudirman KM 4 Link.VII Kelurahan Sijambi
Kec. Datuk Bandar Telp/Wa. 0823 6060 0667
e-mail : [loka_tanjungbalai@pom.go.id/](mailto:loka_tanjungbalai@pom.go.id)
lokapomtanjungbalai@gmail.com



STRUKTUR ORGANISASI LOKA POM DI KOTA TANJUNG BALAI TAHUN 2024

(Keputusan Kepala BPOM RI No. 1 Tahun 2023 Tanggal 02 Januari 2023
tentang Pedoman Sistem Kerja pada BPOM untuk Penyederhanaan Birokrasi)

KEPALA LOKA POM DI KOTA TANJUNGBALAI				
Difa Ananda, S. Farm.				
TIM PEMERIKSAAN	TIM PENINDAKAN	TIM TATA USAHA	TIM INFOKOM	TIM PENGUJIAN
KETUA TIM	KETUA TIM	KETUA TIM	KETUA TIM	KETUA TIM
Mega Gunawan, S. Farm, Apt.	Novadina, S.H.	Devica Mayasari, A.Md.	Sri Rizki Fitri, S.TP.	Adelia Utari Siregar, S.TP.
ANGGOTA	ANGGOTA	ANGGOTA	ANGGOTA	ANGGOTA
Afriani, S.Br. Sidauruk, S.Farm, Apt.	-	Siti Rahmayanti, S.E.	Tiffany Lampita Br. Sihite, S.K.M.	-
Trie Kurnia Waldini, S.Farm, Apt.		Risma A. Sembiring, A.Md. Ak.		
Ratih Tampubolon, S.Farm, Apt.		Widora, A.Md.Kep.		
Zuraidah Ulfa, S.TP				
Dewi Fahrurnisa, S.TP				
Nikmah Herlina Sitompul, S.Si				
Khairunnisa, S.TP				
				

KATA PENGANTAR



Assalamu'alaikum Wr Wb.

Puji syukur kami panjatkan kehadiran Allah SWT, karena atas Rahmat dan Ridho-Nya sehingga Loka POM di Kota Tanjungbalai dapat menyelesaikan tugas dan fungsi Pengawasan Obat dan Makanan pada tahun Anggaran 2024, serta dalam rangka melindungi masyarakat dari produk dan modus produksi, distribusi, dan konsumsi Obat dan Makanan yang berisiko/berbahaya, serta untuk meningkatkan daya saing produk dan SDM, terutama sektor UMKM.

Loka POM di Kota Tanjungbalai sebagai Unit Pelaksana Teknis dari Badan POM RI melaksanakan pengawasan dengan tiga strategi utama yaitu strategi pencegahan, strategi pengawasan dan strategi penindakan. Strategi pencegahan dilakukan melalui kegiatan sosialisasi penyebaran informasi lewat berbagai media sehingga masyarakat menjadi konsumen yang cerdas.

Adapun strategi pengawasan dilakukan dengan melakukan pemeriksaan terhadap sarana produksi dan distribusi, sampling dan pengujian produk serta pengawasan terhadap iklan obat dan makanan yang dimuat di media cetak dan elektronik. Strategi penindakan dilakukan dengan melakukan kegiatan intelijen untuk menelusuri dan menemukan sumber pemasok produk ilegal dan melakukan penyidikan sampai ke pengadilan agar menimbulkan efek jera. Ketiga strategi tersebut dilakukan dengan tujuan agar masyarakat di wilayah Loka Tanjungbalai mendapatkan produk obat dan makanan yang aman, bermanfaat dan bermutu.

Ucapan terimakasih kepada semua pihak yang telah memberikan perhatian serta dukungan kepada Loka POM di Kota Tanjungbalai, kepada semua pegawai yang telah bekerja keras, cerdas dan ikhlas mulai dari proses perencanaan hingga realisasi program, serta kepada seluruh stake holder terkait yang turut aktif mendukung terlaksananya pengawasan terhadap obat dan makanan di Kota Tanjungbalai,

Kabupaten Asahan, Kabupaten Labuhanbatu, Kabupaten Labuhanbatu Utara, Kabupaten Labuhanbatu Selatan, Padang Lawas dan Padang lawas Utara .

Kepada Tim Penyusun Laporan Tahunan dan pegawai Loka POM di Kota Tanjungbalai kami ucapkan terimakasih. Kami berharap ditahun 2025 Loka POM di Kota Tanjungbalai yang telah menjadi Balai POM di Kota Tanjungbalai dapat melakukan tugas dan fungsi Pengawasan Obat dan Makanan dengan lebih baik lagi. Wassalamualaikum Wr. Wb.

Tanjungbalai, 14 Maret 2025



Difa Ananda, S.Farm

NIP: 19861126 200712 1001

DAFTAR ISI

KATA PENGANTAR.....	i
DAFTAR ISI.....	iii
DAFTAR GAMBAR.....	v
DAFTAR TABEL.....	viii
I. PENDAHULUAN.....	1
A. GAMBARAN UMUM INSTITUSI.....	1
B. TUGAS DAN FUNGSI.....	2
B.1. Tugas.....	2
B.2. Fungsi.....	2
C. VISI DAN MISI.....	3
C.1. Visi.....	3
C.2. Misi.....	3
D. BUDAYA ORGANISASI.....	4
E. KEGIATAN UTAMA.....	4
F. KEGIATAN PRIORITAS.....	5
II. KEADAAN UMUM DAN LINGKUNGAN.....	9
A. LINGKUNGAN EKSTERNAL.....	9
1. DATA UMUM WILAYAH KERJA.....	9
2. Pola Transportasi Ke Kabupaten/kota.....	11
3. Lama Waktu Perjalanan ke Kabupaten/kota.....	11
4. Waktu Yang Diperlukan Bertugas di Kabupaten/kota.....	12
5. JUMLAH SASARAN PENGAWASAN MENURUT KABUPATEN/KOTA.....	12
B. LINGKUNGAN INTERNAL.....	16
1.TANAH.....	16
2. Bangunan.....	16
3. STATUS KEPEMILIKAN TANAH.....	17
4. Rumah Dinas.....	17
5. Penerangan.....	17
6. Sarana komunikasi.....	17
7. Sumber Air.....	18
8. Kendaraan / Transportasi.....	18
9. Sumber Daya Manusia (SDM).....	18
c. Sertifikasi/Akreditasi.....	21
d. Kerjasama Berupa Kesepakatan Bersama (MOU) dan Perjanjian Kerjasama (PKS).....	22
e. Pengadaan Barang /Jasa.....	25

f.	Anggaran	26
III.	HASIL KEGIATAN PENGAWASAN OBAT DAN MAKANAN	30
A.	PENGAWASAN MUTU, KEAMANAN DAN KEMANFAATAN OBAT	30
1.	Pengawasan Sampel Obat.....	30
2.	Pengawasan Sarana Distribusi Obat dan Sarana Pelayanan Kefarmasian	31
3.	PENGAWASAN NAPPZA (NARKOTIKA, PSIKOTROPIKA, PREKURSOR, DAN ZAT ADIKTIF)	36
4.	PENGAWASAN MUTU, KEAMANAN DAN KEMANFAATAN OBAT BAHAN ALAM DAN SUPLEMEN KESEHATAN	36
5.	PENGAWASAN MUTU, KEAMANAN DAN KEMANFAATAN SUPLEMEN KESEHATAN	39
6.	PENGAWASAN MUTU, KEAMANAN DAN KEMANFAATAN KOSMETIK	40
7.	PENGAWASAN MUTU, DAN KEAMANAN PRODUK PANGAN DAN KEMASAN PANGAN	42
B.	Sertifikasi Produk dan Fasilitas Produksi dan/ atau Distribusi Obat dan Makanan	45
C.	PENGUJIAN SEDERHANA (RAPID TEST).....	46
D.	PEMANTAUAN IKLAN DAN LABEL	47
E.	Pemantauan Label Obat dan Makanan	48
F.	Pendampingan Penerapan Cara Produksi Pangan Olahan Yang Baik (CPPOB) bagi UMK Pangan Olahan.....	50
G.	PENYIDIKAN DAN KASUS TINDAK PIDANA DI BIDANG OBAT DAN MAKANAN	52
H.	OPERASI INTELIJEN OBAT DAN MAKANAN	52
I.	PATROLI SIBER KEJAHATAN OBAT DAN MAKANAN.....	54
K.	PEMBERDAYAAN MASYARAKAT	57
K.1.	Komunikasi, Informasi, dan Edukasi (KIE) Obat dan Makanan	57
	59
K.2.	KIE Non Tatap Muka	78
K.3.	Layanan Informasi dan Pengaduan	80
IV.	MASALAH.....	91
V.	KESIMPULAN DAN SARAN	93

DAFTAR GAMBAR

Gambar 1 Wilayah Kerja Loka POM di Kota Tanjungbalai	9
Gambar 2 Lambang daerah Wilayah Kerja Loka POM di Kota Tanjungbalai.....	10
Gambar 3 Tanah Hibah Oleh Walikota Tanjungbalai	16
Gambar 4 Grafik Perbandingan ASN Loka POM di Kota Tanjungbalai berdasarkan jenis kelamin	19
Gambar 5 Surat Rekomendasi SNI ISO 9001:2015 Tahun 2024.....	22
Gambar 6 Penandatanganan perjanjian kerja sama tentang penyelenggaraan Mal Pelayanan Publik (MPP) Kabupaten Labuhanbatu Utara	23
Gambar 7 Grafik total Sampling Obat 2024	30
Gambar 8 Grafik Pengawasan Sarana Pedagang Besar Farmasi (PBF) Tahun 2024...31	
Gambar 9 Grafik Pengawasan Sarana Instalasi Farmasi Pemerintah Tahun 2024	32
Gambar 10 Grafik Pengawasan Sarana Apotek Tahun 2024	32
Gambar 11 Grafik Pengawasan Sarana Toko Obat Tahun 2024.....	33
Gambar 12 Grafik Pengawasan Sarana Rumah Sakit Tahun 2024	34
Gambar 13 Grafik Pengawasan Sarana Puskesmas Tahun 2024.....	34
Gambar 14 Grafik Pengawasan Sarana Klinik Tahun 2024.....	35
Gambar 15 Grafik Pengawasan Sarana Distribusi Obat dan Pelayanan Kefarmasian Tahun 2024.....	35
Gambar 16 Grafik total Sampling Obat Bahan Alam	37
Gambar 17 Grafik total Sampling Obat Kuasi.....	37
Gambar 18 Grafik Pengawasan Sarana UMOT dan Distribusi Obat Tradisional 2024 ..39	
Gambar 19 Grafik total Sampling Suplemen Kesehatan 2024	39
Gambar 20 Grafik Pengawasan Sarana Distribusi Suplemen Kesehatan Tahun 2024..40	
Gambar 21 Grafik Pengawasan Sarana Distribusi Kosmetik Tahun 2024	41
Gambar 22 Grafik Pengawasan Sarana Produksi Kosmetik Tahun 2024	42
Gambar 23 Grafik total Sampling Pangan dan Kemasan Pangan	43
Gambar 24 Grafik Pengawasan Sarana Industri Pangan MD Tahun 2024	43
Gambar 25 Grafik Pengawasan Sarana IRTP Tahun 2024	44
Gambar 26 Grafik Pengawasan Sarana Peredaran Pangan Tahun 2024.....	45
Gambar 27 Grafik Pengawasan Iklan Obat dan Makanan Tahun 2024.....	48

Gambar 28 Grafik Pengawasan Penandaan Obat dan Makanan Tahun 2024.....	49
Gambar 29 Grafik Hasil Operasi Intelijen Obat dan Makanan Tahun 2024.....	53
Gambar 30 Grafik Data Kerawanan Kejahatan Obat dan Makanan	55
Gambar 31 Foto Kegiatan Operasi Intelijen	56
Gambar 32 Kegiatan Operasi Penindakan Tahun 2024	56
Gambar 33 <i>Talkshow di Radio Pas FM Rantauprapat, Kab. Labuhanbatu</i>	57
Gambar 34 Forum Komunikasi Penguatan Sinergitas Pengawasan Obat dan Makanan dengan Pemangku Kepentingan	58
Gambar 35 KIE melalui Media Elektronik (Talkshow) di Radio RSPD Asahan	59
Gambar 36 KIE Melalui Media Elektronik (Talkshow) di Radio Manggala Tanjungbalai	59
Gambar 37 KIE Melalui Media Elektronik (Talkshow) di Radio Manggala Tanjungbalai	60
Gambar 38 KIE Media Elektronik di Radio Siaran Pemerintah Daerah (RSPD) Asahan	60
Gambar 39 KIE pada Pameran HUT Kab. Asahan ke-78 Kisaran.....	61
Gambar 40 Sosialisasi Keamanan Pangan di Tinggi Raja Kab. Asahan	62
Gambar 41 KIE Media Elektronik di Radio HIT FM Kisaran.....	63
Gambar 42 Forum Konsultasi Publik Standar Pelayanan Loka POM di Tanjungbalai ...	64
Gambar 43 KIE Melalui Media Elektronik Di Radio Pas FM Rantauprapat	65
Gambar 44 Penyebaran Informasi “Lawan Stunting dengan Pangan Aman dan Gizi Berkualitas di Kab. Padang Lawas”	66
Gambar 45 KIE pada Pengenalan Kehidupan Kampus Mahasiswa Baru (PKKMB) Stikes As Syifa Kisaran.....	68
Gambar 46 Pelantikan Majelis Pembimbing dan Pimpinan Saka POM Kab. Asahan	69
Gambar 47 Pelantikan Majelis Pembimbing dan Pimpinan Saka POM Kab. Asahan	70
Gambar 48 KIE melalui Media Elektronik di Radio Pas FM Rantauprapat, Kab. Labuhanbatu.....	71
Gambar 49 Penyebaran Informasi “Cegah Stunting dengan Pangan Aman dan Bergizi di Kota Tanjungbalai.....	72
Gambar 50 KIE Melalui Media Elektronik (Talkshow) di Radio Siaran Publik Daerah (RSPD) Rantauprapat.....	73
Gambar 51 KIE Melalui Media Elektronik (Talkshow) di Radio Siaran Pemerintah Daerah (RSPD) Asahan	74

Gambar 52 Penyebaran Informasi“Semarak Aksi Nyata Pengendalian Resistensi Antimikroba	76
Gambar 53 Pameran Peringatan Hari Jadi Kota Tanjungbalai ke-404 Tahun 2024	77
Gambar 54 Pemberian Informasi di Mal Pelayanan Publik Kab. Labuhanbatu Utara	78
Gambar 55 Grafik Jumlah Layanan Berdasarkan Jenis Layanan	81
Gambar 56 Grafik Jumlah Layanan Berdasarkan Jenis Pekerjaan	82
Gambar 57 Grafik Persentase Kelompok Konsumen berdasarkan Jenis Pekerjaan	82
Gambar 58 Grafik Persentase Layanan berdasarkan Media dan Mekanisme Menjawab	83
Gambar 59 Grafik Jumlah Layanan berdasarkan Jenis Produk	83
Gambar 60 Grafik Persentase Jumlah Layanan berdasarkan Jenis Produk.....	84
Gambar 61 Grafik Indeks Efektivitas KIE Loka POM di Kota Tanjungbalai Triwulan I.....	85
Gambar 62 Grafik Indeks Efektivitas KIE Loka POM di Kota Tanjungbalai Triwulan II ..	85
Gambar 63 Grafik Indeks Efektivitas KIE Loka POM di Kota Tanjungbalai Triwulan III	86
Gambar 64 Grafik Indeks Efektivitas KIE Loka POM di Kota Tanjungbalai Triwulan IV.	86

DAFTAR TABEL

Tabel 1 Sasaran Kegiatan dan Indikator Kinerja Loka POM di Kota Tanjungbalai Tahun 2024	5
Tabel 2 Luas Wilayah dan Jumlah Penduduk.....	11
Tabel 3 Lama Waktu Perjalanan ke Kabupaten/Kota.....	12
Tabel 4 Jumlah Sarana Produksi dan Distribusi Obat dan Makanan.....	13
Tabel 5 Profil Pegawai Menurut Pendidikan dan Unit Kerja	19
Tabel 6 Profil Pegawai Menurut Umur dan Golongan	20
Tabel 7 Pagu dan Realisasi Anggaran Tahun 2024	26
Tabel 8 keputusan/rekomendasi penilaian sertifikasi	46
Tabel 9 Profil UMK Pangan Olahan sesuai Mekanisme dalam Pedoman	50
Tabel 10 Jadwal Pelaksanaan Survei Kepuasan Masyarakat Loka POM Tahun 2024 ..	88
Tabel 11 Karakteristik Responden Survei Kepuasan Masyarakat	89
Tabel 12 Nilai Survei Kepuasan Masyarakat per Jenis Pelayanan Tahun 2024	90
Tabel 13 Perbandingan Nilai Survei Kepuasan Masyarakat per Jenis Pelayanan Tahun 2023 dan Tahun 2024.....	90

I. PENDAHULUAN

A. GAMBARAN UMUM INSTITUSI

Badan Pengawas Obat dan Makanan (BPOM) merupakan lembaga pemerintah non kementerian yang menyelenggarakan urusan pemerintahan di bidang pengawasan Obat dan Makanan, berada di bawah dan bertanggungjawab kepada Presiden sebagaimana tercantum dalam Peraturan Presiden Nomor 80 Tahun 2017 Tentang Badan Pengawas Obat dan Makanan. Berdasarkan Peraturan Badan POM RI Nomor 22 tahun 2020 tentang Organisasi dan Tata Kerja Unit Pelaksana Teknis di Lingkungan Badan POM tanggal 04 September 2020, Loka POM di Kota Tanjungbalai merupakan salah satu Unit Pelaksana Teknis Badan POM yang dibentuk tahun 2018 dari 40 Unit Pelaksana Teknis yang tersebar di seluruh Indonesia. Sesuai Peraturan BPOM tersebut, di Provinsi Sumatera Utara terdapat 3 Unit Pelaksana Teknis yaitu Balai Besar POM di Medan , Loka Pengawas Obat dan Makanan di Kota Tanjungbalai dan Loka Pengawas Obat dan Makanan di Kabupaten Toba .

Loka POM di Kota Tanjungbalai yang beralamat di Jl. Jendral Sudirman Km.4 Link VII Kelurahan Sijambi Kecamatan Datuk Bandar Kota Tanjungbalai Sumatera Utara, memiliki tugas dan fungsi Sama seperti Balai POM atau Balai Besar POM yaitu melakukan inspeksi dan sertifikasi sarana atau fasilitas produksi maupun distribusi obat dan makanan, sertifikasi produk, pengujian obat dan makanan hingga pengawasan fasilitas kefarmasian. Yang membedakan hanya wilayah kerjanya saja. Loka POM di Kota Tanjungbalai dipimpin oleh seorang Kepala Loka POM yang berada di bawah dan bertanggung jawab kepada Kepala Badan POM, secara teknis dibina oleh Deputi I dan secara administratif dibina oleh Sekretaris Utama.

Peraturan Kepala Badan Pengawas Obat dan Makanan RI tentang Organisasi dan Tata Kerja Unit Pelaksana Teknis di lingkungan Badan Pengawas Obat dan Makanan Nomor 19 Tahun 2023, sebagai berikut :

B. TUGAS DAN FUNGSI

B.1. Tugas

UPT BPOM mempunyai tugas melaksanakan tugas teknis operasional di bidang pengawasan Obat dan Makanan pada wilayah kerja masing-masing sesuai dengan ketentuan peraturan perundang-undangan

B.2. Fungsi

Berdasarkan Peraturan Kepala Badan Pengawas Obat dan Makanan RI tentang Organisasi dan Tata Kerja Unit Pelaksana Teknis di lingkungan Badan Pengawas Obat dan Makanan Nomor 22 Tahun 2020, Unit Pelaksana Teknis BPOM menyelenggarakan fungsi :

- a. Penyusunan rencana, program, dan anggaran di bidang pengawasan Obat dan Makanan;
- b. pelaksanaan pemeriksaan fasilitas produksi Obat dan Makanan;
- c. pelaksanaan pemeriksaan fasilitas distribusi Obat dan Makanan dan fasilitas pelayanan kefarmasian;
- d. pelaksanaan sertifikasi produk dan fasilitas produksi dan distribusi Obat dan Makanan;
- e. pelaksanaan sampling Obat dan Makanan;
- f. pelaksanaan pemantauan label dan iklan Obat dan Makanan;
- g. pelaksanaan pengujian rutin Obat dan Makanan;
- h. pelaksanaan pengujian Obat dan Makanan dalam rangka investigasi dan penyidikan;
- i. pelaksanaan cegah tangkal, intelijen dan penyidikan terhadap pelanggaran ketentuan peraturan perundangundangan di bidang pengawasan Obat dan Makanan;
- j. pelaksanaan pemantauan peredaran Obat dan Makanan melalui siber;
- k. pengelolaan komunikasi, informasi, edukasi, dan pengaduan masyarakat di bidang pengawasan Obat dan Makanan;
- l. pelaksanaan kerja sama di bidang pengawasan Obat dan Makanan;
- m. pelaksanaan pemantauan, evaluasi, dan pelaporan di bidang pengawasan Obat dan Makanan;

- n. pelaksanaan urusan tata usaha dan rumah tangga; dan
- o. pelaksanaan fungsi lain yang diberikan oleh Kepala Badan

C. VISI DAN MISI

Loka POM di Kota Tanjungbalai sesuai dengan tugas dan kewenangannya sebagai UPT BPOM yang bertanggungjawab dalam pengawasan Obat dan Makanan khususnya di wilayah 7 kabupaten / kota meliputi :

Kabupaten Labuhan batu Utara, Kabupaten Labuhan batu selatan, Kabupaten Labuhan Batu, Kabupaten Asahan dan Kota Tanjungbalai, Padang Lawas dan Padang Lawas Utara. Loka POM Tanjungbalai mempunyai visi, misi dan budaya organisasi yang sejalan dengan Visi dan Misi Badan POM RI, yaitu sebagai berikut :

C.1. Visi

Obat dan Makanan aman, bermutu dan berdaya saing untuk mewujudkan Indonesia maju yang berdaulat, mandiri dan berkepribadian berlandaskan gotong royong.

C.2. Misi

1. Membangun SDM unggul terkait Obat dan Makanan dengan mengembangkan kemitraan bersama seluruh komponen bangsa dalam rangka peningkatan kualitas manusia Indonesia.
2. Memfasilitasi percepatan pengembangan dunia usaha Obat dan Makanan dengan keberpihakan terhadap UMKM dalam rangka membangun struktur ekonomi yang produktif dan berdaya saing untuk kemandirian bangsa.
3. Meningkatkan efektivitas pengawasan Obat dan Makanan serta penindakan kejahatan Obat dan Makanan melalui sinergi pemerintah pusat dan daerah dalam kerangka Negara kesatuan guna perlindungan bagi segenap bangsa dan memberikan rasa aman pada seluruh warga.
4. Pengelolaan pemerintahan yang bersih, efektif dan terpercaya untuk memberikan pelayanan publik yang prima di bidang Obat dan Makanan.

D. BUDAYA ORGANISASI

Budaya organisasi merupakan nilai-nilai luhur yang diyakini dan harus dihayati dan diamalkan oleh seluruh anggota organisasi dalam melaksanakan tugas. Nilai-nilai luhur yang hidup dan tumbuh kembang dalam organisasi menjadi semangat bagi seluruh anggota organisasi dalam berkarya dan berkarya.

1. Profesional
Menegakkan profesionalisme dengan integritas, objektivitas, ketekunan dan komitmen yang tinggi.
2. Integritas
konsistensi dan keteguhan yang tak tergoyahkan dalam menjunjung tinggi nilai-nilai luhur dan keyakinan
3. Kredibilitas
Dapat dipercaya dan diakui oleh masyarakat luas, nasional dan internasional.
4. Kerjasama Tim
Mengutamakan keterbukaan, saling percaya dan komunikasi yang baik.
5. Inovatif
Mampu melakukan pembaruan sesuai ilmu pengetahuan dan teknologi terkini.
6. Responsif/Cepat Tanggap
Antisipatif dan responsif dalam mengatasi masalah.

E. KEGIATAN UTAMA

Kegiatan utama Loka POM di Kota Tanjungbalai yang meliputi wilayah Kabupaten Labuhan batu Utara, Kabupaten Labuhan batu selatan, Kabupaten Labuhan Batu, Kabupaten Asahan, Kota Tanjungbalai, Padang Lawas dan Padang Lawas Utara adalah sebagai berikut:

1. Meningkatnya peran serta masyarakat dan lintas sektor dalam Pengawasan Obat dan Makanan.

2. Meningkatnya kapasitas SDM BPOM dan pemangku kepentingan, kualitas pengujian laboratorium, analisis/kajian kebijakan, serta pemanfaatan teknologi informasi dalam pengawasan Obat dan Makanan.
3. Terwujudnya pertumbuhan dunia usaha yang mendukung daya saing industri Obat dan Makanan serta kemandirian bangsa dengan keberpihakan pada UMKM.
4. Menguatnya fungsi pengawasan yang efektif untuk memastikan obat dan makanan yang aman dan bermutu.
5. Terwujudnya kepastian hukum bagi pelaku usaha Obat dan Makanan.
6. Terwujudnya perlindungan masyarakat dari kejahatan Obat dan Makanan.
7. Terwujudnya kelembagaan Pengawasan Obat dan Makanan yang kredibel dan akuntabel dalam memberikan pelayanan publik yang prima.

F. KEGIATAN PRIORITAS

Dalam rangka mewujudkan pemerintahan yang efektif, transparan dan akuntabel yang berorientasi hasil, Kepala Loka POM di Kota Tanjungbalai menandatangani Perjanjian Kinerja tahun 2024 yang memuat sasaran strategis beserta indikator yang relevan dengan target yang akan dicapai. Kegiatan prioritas sesuai rencana kerja yang tercakup dalam program Pengawasan Obat dan Makanan Loka POM di Kota Tanjungbalai terkait dengan Perjanjian Kinerja Loka sebagai berikut:

Tabel 1 Sasaran Kegiatan dan Indikator Kinerja Loka POM di Kota Tanjungbalai Tahun 2024

No.	Sasaran	Indikator Kinerja	Target
1	Terwujudnya Obat dan Makanan yang memenuhi syarat	Persentase Obat yang memenuhi syarat	95,9
		Persentase Makanan yang memenuhi syarat	93,9
		Persentase Obat yang aman dan bermutu berdasarkan hasil	94,4

		pengawasan	
		Persentase Makanan yang aman dan bermutu berdasarkan hasil pengawasan	85
		Persentase pangan fortifikasi yang memenuhi syarat	94
2	Meningkatnya efektivitas pemeriksaan sarana Obat dan Makanan serta pelayanan publik	Persentase keputusan/rekomendasi hasil inspeksi sarana produksi dan distribusi yang dilaksanakan	100
		Persentase keputusan/rekomendasi hasil inspeksi yang ditindaklanjuti oleh pemangku kepentingan	40
		Persentase keputusan penilaian sertifikasi yang diselesaikan tepat waktu	100
		Persentase sarana produksi Obat dan Makanan yang memenuhi ketentuan	40
		Persentase sarana distribusi Obat dan Makanan yang memenuhi ketentuan	48,3

		Persentase UMKM yang memenuhi standar	90
		Persentase keterlibatan UPT dalam Program Sediaan Farmasi Makanan Minuman Serta Program Pemberdayaan Masyarakat Bidang Kesehatan di Provinsi/Kabupaten/Kota	95
3	Meningkatnya efektivitas komunikasi, informasi, edukasi Obat dan Makanan	Tingkat Efektifitas KIE Obat dan Makanan	95,6
4	Meningkatnya efektivitas pemeriksaan produk dan pengujian Obat dan Makanan	Persentase sampel Obat yang diperiksa dan diuji sesuai standar	50
		Persentase sampel Makanan yang diperiksa dan diuji sesuai standar	50
5	Meningkatnya efektivitas penindakan kejahatan Obat dan Makanan	Persentase keberhasilan penindakan kejahatan di bidang Obat dan Makanan	65
6.	Menguatnya laboratorium, pengelolaan data dan informasi pengawasan Obat dan Makanan	Indeks pengelolaan data dan informasi UPT yang optimal	3

7.	Meningkatnya kepuasan pelaku usaha dan masyarakat terhadap kinerja pengawasan Obat dan Makanan	Indeks kepuasan masyarakat terhadap layanan publik Loka POM di Kota Tanjungbalai	89,75
8.	Terwujudnya tata kelola pemerintahan UPT yang optimal	Persentase implementasi rencana aksi Reformasi Birokrasi di lingkup UPT	100
		Nilai AKIP UPT	74,29
		Nilai pengelolaan kearsipan	65,61
9.	Terwujudnya SDM UPT yang berkinerja optimal	Indeks Profesionalitas ASN UPT	91,25
10.	Terkelolanya Keuangan UPT secara Akuntabel	Nilai Kinerja Anggaran UPT	90,62
		Nilai Kualitas Pengelolaan Barang dan Jasa	100
		Nilai Pengelolaan Barang Milik Negara	82
		Presentase Realisasi Penggunaan Produk dalam Negeri	60

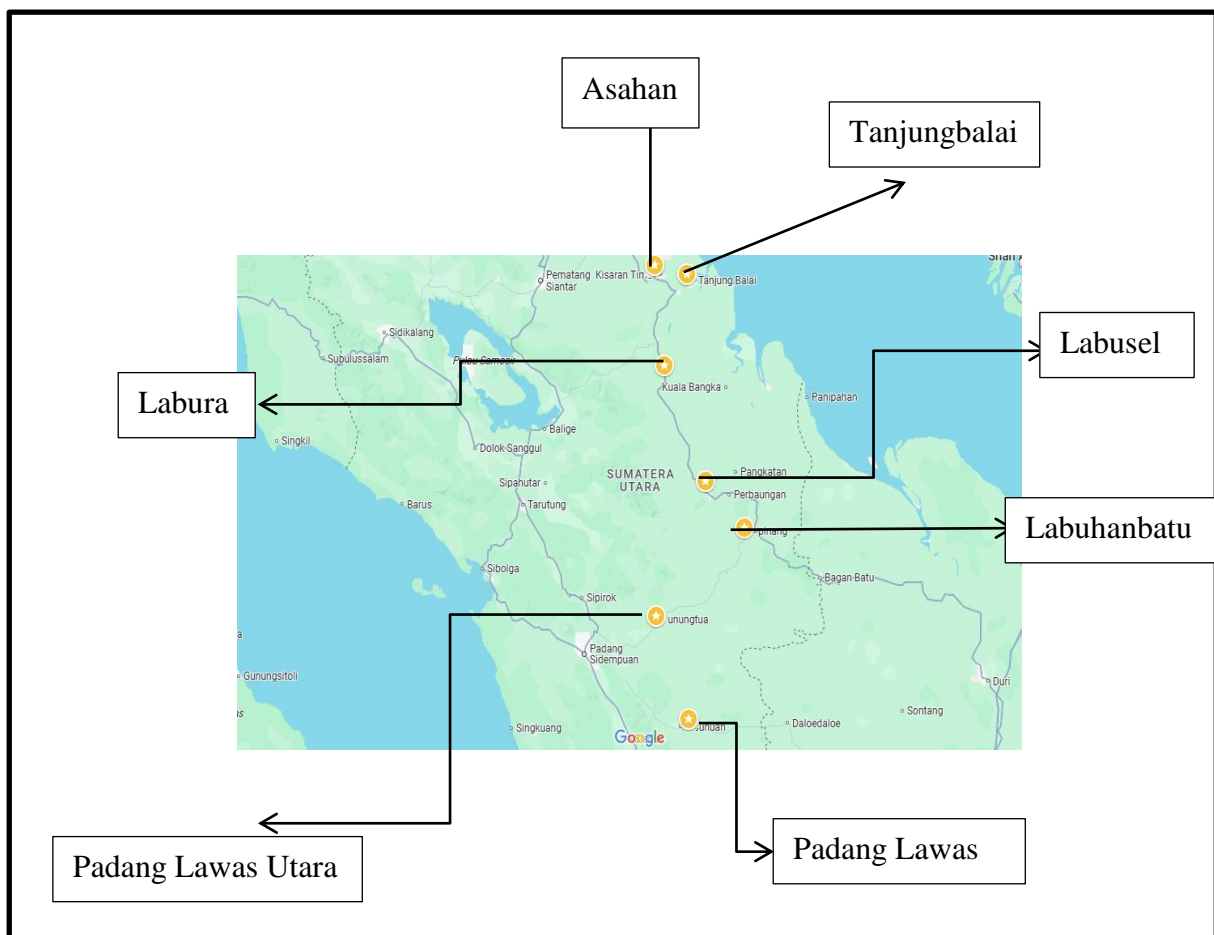
II. KEADAAN UMUM DAN LINGKUNGAN

A. LINGKUNGAN EKSTERNAL

1. DATA UMUM WILAYAH KERJA

Sesuai dengan Peraturan Kepala Badan Pengawas Obat dan Makanan Republik Indonesia nomor 19 tahun 2023 tentang Organisasi dan Tata Kerja Unit Pelaksana Teknis di Lingkungan Badan Pengawas Obat dan Makanan, Wilayah kerja Loka POM di Kota Tanjungbalai mencakup 7 Kabupaten / Kota . Wilayah kerjanya terdiri dari Kota Tanjungbalai, Kabupaten Asahan, Kab. Labuhan Batu, Kab. Labuhan Batu Utara, Kabupaten Labuhan Batu Selatan, Padang lawas dan Padang Lawas Utara.

Gambar 1 Wilayah Kerja Loka POM di Kota Tanjungbalai



Luas wilayah kerja pengawasan Loka POM di Kota Tanjungbalai secara keseluruhan adalah Kurang Lebih 28.061,95 km². Jumlah Kabupaten, Kecamatan dan Desa/Kelurahan yang menjadi wilayah tugas Lokak POM di Kota Tanjungbalai adalah sebagai berikut:

- Kabupaten : 6 Kabupaten
- Kota : 1 Kota

Gambar 2 Lambang daerah Wilayah Kerja Loka POM di Kota Tanjungbalai



Tabel 2 Luas Wilayah dan Jumlah Penduduk

No	Kabupaten/ Kota	Luas Wilayah	Jumlah Penduduk
(1)	(2)	(3)	(4)
1.	Kota Tanjungbalai	107,8 km ²	352.054
2.	Kabupaten Asahan	3.733,97 km ²	1.582.264
3.	Kabupaten Labuhan Batu	9.223,18 km ²	513.826
4.	Kabupaten Labuhanbatu Utara	3.571 km ²	401.863
5.	Kabupaten Labuhanbatu Selatan	3.596 km ²	320.324
6.	Padang Lawas Utara	3.918 km ²	272.273
7.	Padang Lawas	3.912 km ²	268.430
Jumlah		28.061,95 km ²	3.711.034

**Data Jumlah penduduk tahun 2022/2023*

2. Pola Transportasi Ke Kabupaten/kota

Transportasi perjalanan dinas untuk Kabupaten/kota dapat dijangkau dengan menggunakan transportasi Melalui darat: 100 %

3. Lama Waktu Perjalanan ke Kabupaten/kota

Lama Waktu Perjalanan ke Wilayah Kerja Waktu tempuh yang diperlukan untuk mencapai wilayah kerja berada di antara 0 – 8.5 jam dengan rincian sebagai berikut:

Tabel 3 Lama Waktu Perjalanan ke Kabupaten/Kota

No	Kabupaten/Kota	Jarak Tempuh	Waktu Tempuh
(1)	(2)		(3)
1.	Kota Tanjungbalai	0 - 100 Km	0 - 1,5 Jam
2.	Kabupaten Asahan	± 30.1 Km	1 - 1.5 Jam
3.	Kabupaten Labuhan Batu	± 151.8 Km	3 - 4 Jam
4.	Kabupaten Labuhanbatu Utara	± 105.3 Km	2 - 3 Jam
5.	Kabupaten Labuhanbatu Selatan	± 194.8 Km	4,5 - 5 Jam
6.	Kabupaten Padang Lawas	± 306,1 km	8 - 8.5 Jam
7.	Kabupaten Padang Lawas Utara	± 239,3 km	6 - 7 Jam

4. Waktu Yang Diperlukan Bertugas di Kabupaten/kota

- Paling lama : 5 Hari
- Paling singkat : 1 Hari

5. JUMLAH SASARAN PENGAWASAN MENURUT KABUPATEN/KOTA

Sasaran pengawasan Loka POM di Kota Tanjungbalai terdiri dari sarana produksi, sarana pelayanan kefarmasian, serta sarana distribusi Obat dan Makanan. Terkait dengan pengawasan sarana produksi, Loka POM di Kota Tanjungbalai tidak melakukan pengawasan terhadap sarana produksi farmasi dan Suplemen kesehatan (SK) dikarenakan sarana produksi tersebut tidak tersedia di wilayah kerja Loka POM di Kota Tanjungbalai. Detail jumlah sarana produksi dan distribusi obat dan makanan yang terdapat di wilayah kerja Loka POM sebagai berikut :

Tabel 4 Jumlah Sarana Produksi dan Distribusi Obat dan Makanan

Loka POM Di Kota Tanjungbalai

No	Jenis Sarana	Jumlah Sarana							Jlh Sarana
		T. balai	Asa han	Labuha n Batu	Labu sel	Labur a	Palu ta	Pal as	
1	Industri Farmasi	0	0	0	0	0	0	0	0
2	Fasilitas Bahan Baku Obat/Produk Biologi/Sarana Khusus (unit tranfusi darah, radiofarmaka, laboratorium sel punca)	0	0	0	0	0	0	0	0
3	Industri Obat Tradisional (IOT)	0	0	0	0	0	0	0	0
4	Industri ekstrak bahan alam (IEBA)	0	0	0	0	0	0	0	0
5	Usaha Kecil Obat Tradisional (UKOT)	0	0	0	0	0	0	0	0
6	Usaha Mikro Obat tradisional (UMOT)	0	1	0	0	0	0	0	1
7	Industri Farmasi yang Memproduksi Suplemen Kesehatan	0	0	0	0	0	0	0	0
8	Industri Farmasi yang Memproduksi Obat Kuasi	0	0	0	0	0	0	0	0
9	Industri pangan yang Memproduksi Suplemen Kesehatan	0	0	0	0	0	0	0	0
10	Industri Kosmetik	0	2	0	0	0	0	0	2

No	Jenis Sarana	Jumlah Sarana							Jlh Sarana
		T. balai	Asa han	Labuha n Batu	Labu sel	Labur a	Palu ta	Pal as	
11	Industri Farmasi yang Memproduksi Kosmetik	0	0	0	0	0	0	0	0
12	Industri Pangan	8	14	8	1	1	1	1	34
13	Industri Rumah Tangga Pangan (IRTP)	23	411	70	27	31	21	115	345
14	Pedagang Besar Farmasi (PBF)	0	1	1	0	0	0	0	2
15	Apotek	28	68	123	51	53	14	24	361
16	Toko Obat	38	153	142	51	113	17	7	521
17	Instalasi Farmasi Pemerintah (IFP)	1	1	1	1	1	1	1	7
18	Rumah Sakit	2	10	8	3	6	2	1	32
19	Puskesmas	8	28	15	17	19	19	14	120
20	Klinik	10	52	51	23	25	5	10	176
21	lain-lain (praktek dokter dan bidan)	18	90	120	35	47	25	20	355
22	Kantor Kesehatan Pelabuhan	1	0	0	0	0	0	0	1

No	Jenis Sarana	Jumlah Sarana							Jumlah Seluruh Sarana
		T. balai	Asa han	Labuha n Batu	Labu sel	Labur a	Palu ta	Pal as	
23	Fasilitas Distribusi Obat tradisional	79	239	221	102	156	32	31	860
24	Fasilitas Distribusi Suplemen Kesehatan	79	239	221	102	156	32	31	860
25	Fasilitas Distribusi Kosmetik	103	166	217	106	76	24	45	737
26	Klinik Kecantikan	2	6	4	3	3	2	3	23
27	Sarana Peredaran Pangan olahan	161	198	162	69	104	8	26	728

B. LINGKUNGAN INTERNAL

1. TANAH

Terkait tanah dan bangunan kantor, Loka POM di Kota Tanjungbalai sudah mendapat hibah tanah di Pemerintahan Kota Tanjungbalai.

Gambar 3 Tanah Hibah Oleh Walikota Tanjungbalai



Tanah Hibah oleh Walikota Tanjungbalai



Tanah yang dihibahkan untuk Loka Tanjungbalai, yaitu :

1. Tanah untuk Loka berukuran 1.950 M².
Alamatnya di Jl. Dr. Sutami dekat Kantor PU/Samsat.
2. Status tanah : Sertifikat
3. Sertifikat Tanah Hibah Sudah An. Pemerintah Republik Indonesia Cq. Badan Pengawas Obat dan Makanan

2. Bangunan

Loka POM di Kota Tanjungbalai saat ini masih menyewa Gedung kantor yang berlokasi di Jl. Jendral Sudirman Km 4 Link. VII Kelurahan Sijambi Kec. Datuk Bandar Kota Tanjungbalai. Keadaan Gedung Bangunan Kantor Loka Tanjungbalai (sewa) saat ini :

- Luas Tanah : 176 m²
- Luas Bangunan : 256 m² (2 lantai dengan masing-masing lantai = 128 m²)

3. STATUS KEPEMILIKAN TANAH

Penambahan Aset Tetap Tanah senilai Rp603.367.000,- (enam ratus tiga juta tiga ratus enam puluh tujuh ribu rupiah) berupa transfer masuk dari Balai Besar POM di Medan seluas 1.950 m² sesuai Berita Acara Serah Terima Nomor PL.03.07.2A.2A52.08.22.319 tanggal 09 Agustus 2022 untuk tanah Kantor Loka POM Kota Tanjungbalai

Loka POM di Kota Tanjungbalai telah mendapat hibah tanah di Pemerintah Kota Tanjungbalai dengan luas Tanah 1950 m² yang berlokasi di Jl Dr. Sutami Kelurahan Pahang kecamatan Datuk Bandar Kota Tanjungbalai dan telah terbit Sertifikat Nomor 02.08.05.52.4.00050 tanggal 04 mei 2021 atas nama Pemerintah Republik Indonesia c.q. Badan Pengawas Obat dan Makanan.

4. Rumah Dinas

Loka POM di Kota Tanjungbalai belum memiliki Rumah Dinas.

5. Penerangan

Gedung I	PLN	: 5.500 V
	Generator	: Nihil
Gedung I	PLN	: 11.000 V
	Generator	: Nihil

6. Sarana komunikasi

- a. Telepon/WA : (0623) 7597527 /
082360600667
- b. Alamat e-mail : loka_tanjungbalai@pom.go.id dan
lokapomtanjungbalai@gmail.com
- c. Local komunikasi : -
- d. Local Area Network : Layanan internet.

Saat ini sudah tersedia Wireless Fidelity (WIFI) dengan provider PT. Telkom Indonesia (Indihome) namun belum dihubungkan dengan Virtual Private Network (VPN) yang berbasis satelit di Badan POM.

7. Sumber Air

Sumber air yang digunakan berasal dari Sumur Pompa yang berasal dari Pemilik Sewa Gedung Kantor.

8. Kendaraan / Transportasi

Untuk peningkatan Pengawasan Obat dan Makanan di 7 kabupaten/kota di Sumatera Utara, pada tahun 2024 Jumlah Kendaraan dinas terdiri dari kendaraan roda empat sebanyak 2 unit minibus (Sewa rush dan Expander) dan 1 unit Minibus Labolatorium Keliling serta 1 unit Sepeda Motor Yamaha Lexi

9. Sumber Daya Manusia (SDM)

Sumber Daya Manusia (SDM) yang ada di Loka POM di Kota Tanjungbalai pada tahun 2024 adalah sebanyak 16 ASN yang terdiri dari 14 PNS dan 2 P3K. 16 ASN menurut Jenis Kelamin terdiri dari satu orang laki-laki dan Lima belas orang perempuan. Dari total tersebut, 12 (Sepuluh) pegawai merupakan SDM teknis sementara 4 (empat) pegawai lainnya merupakan SDM Administrasi.

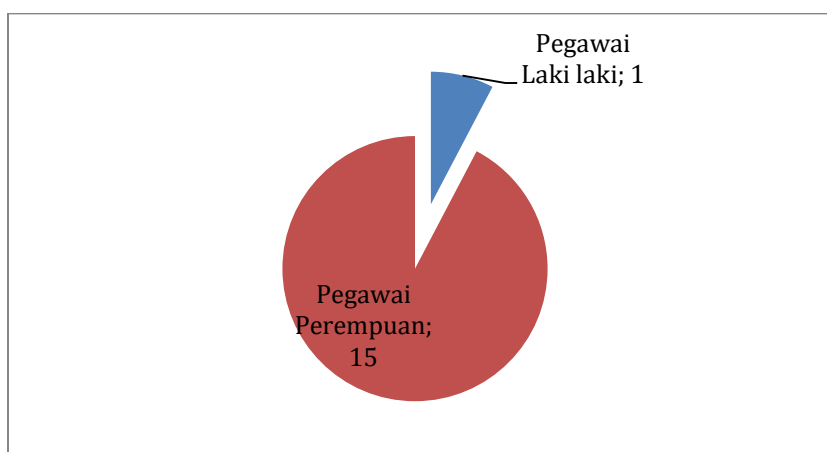
Dalam menunjang pelaksanaan kegiatan pada tahun 2024 Loka Pom di Kota Tanjungbalai dibantu oleh tenaga PPNPM sebanyak 5 orang, terdiri dari 1 orang tenaga Administrasi , 2 orang satpam, 1 orang pengemudi, dan 1 orang cleaning service.

Profil SDM menurut Umur dan Golongan serta Pendidikan dan Unit Kerja Loka POM di Kota Tanjungbalai dapat dilihat pada tabel 5 dan tabel 6.

Tabel 5 Profil Pegawai Menurut Pendidikan dan Unit Kerja

No	Unit Kerja	Pendidikan											Total
		S3	S2	Apt	S1 Bio	S1 KIMI A	S1 LAI N	D3 FAR M	D3 LAI N	SLTA UMU M	SLTP UMU M	SD	
1	2	3	4	5	6	7	8	9	10	11	12	13	14
1	Kepala Loka						1						1
2	TU						1		2				3
3	Pengujian						1						1
4	Pemeriksaan			4	1		3						8
5	Penindakan						1						1
6	Infokom						2						2
Jumlah		0	0	4	1	0	9	0	2	0	0	0	16

Gambar 4 Grafik Perbandingan ASN Loka POM di Kota Tanjungbalai berdasarkan jenis kelamin



Tabel 6 Profil Pegawai Menurut Umur dan Golongan

No	Umur (Tahun)	Golongan												P3K gol IX	Tot al	
		II				III										
		a	b	c	d	a	b	c	d	a	b	c	d			
1	< 25															
2	26 - 30			1			4								2	7
3	31 - 35						3	4								7
4	36 - 40				1			1								2
5	41 - 45															0
6	46 - 50															0
7	51 - 55															0
8	> 55															0
Jumlah		0	0	1	1	0	7	5	0	0	0	0	0	2	16	

Data Pegawai berdasarkan Jabatan terdiri dari :

- Pejabat Struktural : 1 Orang
- Pejabat Fungsional PFM ahli : 10 Orang
- Pejabat Fungsional Tertentu Ahli : 1 Orang
- Pejabat Fungsional Tertentu terampil : 2 Orang
- PPK (Fungsional PFM Ahli) : 2 Orang

c. Sertifikasi/Akreditasi

Berdasarkan Keputusan Kepala Badan Pengawas Obat dan Makanan Republik Indonesia Nomor HK.04.1.23.05.17.2307 Tahun 2017 tentang Penerapan Sistem Manajemen Mutu (Quality Management System) ISO 9001:2015 Badan Pengawas Obat dan Makanan, maka seluruh unit kerja di lingkungan Badan Pengawas Obat dan Makanan wajib menerapkan Sistem Manajemen Mutu (Quality Management System) ISO 9001:2015, yang selanjutnya disebut QMS BPOM. Loka Pengawas Obat dan Makanan di Kota Tanjungbalai termasuk ke dalam 21 Loka yang disertifikasi ISO 9001:2015 pada tahun 2021.

Tim Penyelenggara Sistem Pengendalian Intern (SPI) Loka Pengawas Obat dan Makanan di Kota Tanjungbalai terdiri atas:

1. Ketua Kepala Loka yaitu Kepala Loka
2. Wakil Ketua
3. Anggota sebanyak 9 Orang
4. Auditor sebanyak 1 Orang

Dokumen mutu Loka Pengawas Obat dan Makanan di Kota Tanjungbalai terdiri dari 25 Standard Operating Procedure (SOP) Mikro, Dokumen Manajemen Risiko dan dokumen lain penunjang ISO 9001:2015.

Pelaksanaan Audit Resertifikasi pada tahun 2024, dilaksanakan secara multi-site, untuk Loka POM di Kab/Kota diwakili oleh Rejang Lebong, Balikpapan, Banyumas, Lubuklinggau, Buleleng, Dharmasraya, Manggarai Barat, Bungo, Kep. Sangihe, Mimika, dan Marauke.

Dari hasil audit resertifikasi terhadap beberapa UPT, tidak ada NC dan semua temuan sudah closed. Pada tanggal 18 November 2023 Loka POM di Kota Tanjungbalai memperoleh surat rekomendasi dari Sucofindo No. QSC 01806 menyatakan bahwa Loka POM di Kota Tanjungbalai telah memelihara Sistem Manajemen Mutu yang memenuhi SNI ISO 9001:2015 dengan ruang lingkup sertifikasi Pengawasan Obat dan Makanan pada Wilayah Kerja Loka POM di Kota Tanjungbalai Kode sektor: 34,36.

Gambar 5 Surat Rekomendasi SNI ISO 9001:2015 Tahun 2024

Loka POM di Kota Tanjungbalai



d. Kerjasama Berupa Kesepakatan Bersama (MOU) dan Perjanjian Kerjasama (PKS)

Penandatanganan perjanjian kerja sama tentang penyelenggaraan Mal Pelayanan Publik (MPP) Kabupaten Labuhanbatu Utara, Loka POM di Kota Tanjungbalai lakukan pelayanan di MPP Labuhanbatu Utara

Gambar 6 Penandatanganan perjanjian kerja sama tentang penyelenggaraan Mal Pelayanan Publik (MPP) Kabupaten Labuhanbatu Utara



Kepala Loka Pengawas Obat dan Makanan (POM) di Kota Tanjungbalai, Difa Ananda, dan Kepala Dinas Perizinan Terpadu Satu Pintu (DPMPSTP) Kabupaten Labuhanbatu Utara, Zulkarnaen, menandatangani perjanjian kerja sama tentang penyelenggaraan Mal Pelayanan Publik (MPP) Kabupaten Labuhanbatu Utara pada tanggal 18 Juli 2024.

Loka POM di Kota Tanjungbalai hadir di MPP Kabupaten Labuhanbatu Utara dengan tujuan untuk mendekatkan layanan yang dilakukan oleh Loka POM kepada masyarakat, khususnya masyarakat Kabupaten Labuhanbatu Utara. Loka POM di Kota Tanjungbalai di MPP Kabupaten Labuhanbatu

Utara memiliki jadwal operasional pelayanan setiap hari Rabu dan Kamis dari pukul 09.00 – 16.00 WIB, dan pada hari Jumat dari pukul 09.00 – 12.00 WIB.

Layanan yang diberikan oleh Loka POM di Kota Tanjungbalai meliputi:

1. Layanan Pengaduan Masyarakat dan Informasi Obat dan Makanan;
2. Izin Penerapan Cara Produksi Pangan Olahan yang Baik;
3. Sertifikasi Cara Distribusi Obat yang Baik;
4. Sertifikasi Pemenuhan Aspek Cara Pembuatan Obat Tradisional yang Baik (CPOTB) Secara Bertahap;
5. Sertifikasi Pemenuhan Aspek Cara Pembuatan Kosmetika Yang Baik (CPKB) Bertahap Untuk Industri Kosmetik Golongan A / Golongan B.
6. Sertifikasi Rekomendasi sebagai Pemohon Notifikasi Kosmetika.

Kerjasama ini diharapkan dapat meningkatkan perlindungan terhadap konsumen serta mendorong pelaku usaha pangan olahan Kabupaten Labuhanbatu Utara untuk memiliki izin edar sehingga dapat meningkatkan daya saing produk lokal.

e. Pengadaan Barang /Jasa

Pengadaan Barang dan Jasa oleh Loka POM di Kota Tanjungbalai dilakukan dengan metode sebagai berikut :

a. Pengadaan Langsung untuk 16 paket pengadaan yaitu :

1. Standing Rak;
2. Rak Arsip;
3. Filling Cabinet;
4. Freezer Box;
5. Pendingin Ruangan (AC)
6. Dispenser;
7. Wastafel;
8. Rak Serbaguna Ruang Pelayanan Publik;
9. Kursi Roda;
10. Printer Inkjet;
11. Pengadaan Lemari Pengujian (Steril);
12. Pengadaan Pakaian Dinas ASN dan PPNPN;
13. Pengadaan Pakaian Dinas Satpam;
14. Sewa Gedung Kantor;
15. Sewa Rumah Dinas, dan
16. Pengadaan Tenaga Outsourcing Driver.

b. E-Purchasing untuk 20 paket pengadaan yaitu :

1. Mesin Penghancur Kertas;
2. Printer Portable;
3. Komputer;
4. Vortex;
5. pH Meter Portable;
6. Pengadaan Lemari Asam;
7. Pengadaan Timbangan Analitik;
8. Pengadaan Hotplate;
9. Pengadaan TC Color;

10. Pengadaan Lampu UV 256 nm;
11. Autoclave Portable;
12. Inkubator Portable;
13. Sewa kendaraan dinas Roda 4;
14. Jasa Pemeriksaan Kesehatan;
15. Pengadaan Test Kit;
16. Pengadaan Reagen (4 Botol - Konsolidasi BPOM);
17. Pengadaan Reagen (5 Botol);
18. Pengadaan Glassware (Chamber Kit);
19. Pengadaan Glassware (Chamber KLT) dan
20. Pengadaan Plate TLC.

f. Anggaran

Pada tahun 2024 Loka POM di Kota Tanjungbalai memperoleh anggaran sesuai DIPA awal yang diterbitkan Nomor : SP DIPA- 063.01.2.690464/2024 tanggal 24 November 2023 sebesar Rp. 4.076.674.000,- menjadi Rp. 4.424.763.000,- dikarenakan adanya penambahan anggaran belanja pegawai. Anggaran tersebut meningkat dibandingkan dengan anggaran tahun 2023. Berikut adalah realisasi belanja tahun 2024:

Tabel 7 Pagu dan Realisasi Anggaran Tahun 2024

Jenis Belanja	Pagu (Rp)	Realisasi (Rp)	Persentase (%)
Belanja Pegawai	1.962.031.000	1.959.660.434	99,88
Belanja Barang	2.180.296.000	1.953.027.422	89,58
Belanja Modal	282.436.000	282.395.124	99,99
Total Belanja	4.424.763.000	4.195.082.980	94,81

Sumber : Data OM-SPAN 2024

Pada tahun 2024 dilakukan blokir anggaran secara mandiri sehingga realisasi tidak maksimal jika dilihat dari data OM-SPAN. Berdasarkan data DIPA Petikan Hal. IV A. Blokir, jumlah anggaran yang diblokir senilai Rp. 226.833.000,- sehingga sisa pagu yang dapat digunakan Rp. 4.197.930.000,-. Persentase realisasi anggaran Loka POM di

Kota Tanjungbalai pada tahun 2024 adalah 99,93%.

Loka POM di Kota Tanjungbalai telah mengadakan 30 (Tiga Puluh) kali revisi Daftar Isian Pelaksanaan Anggaran (DIPA) yang disebabkan oleh adanya program penghematan belanja pemerintah, penambahan anggaran Belanja Pegawai dan Belanja Barang serta adanya perubahan kegiatan sesuai dengan kebutuhan dan situasi serta kondisi pada saat pelaksanaan.

Revisi anggaran tersebut mengubah detail POK, penambahan anggaran pada tingkat Program dan Halaman III DIPA pada Satuan Kerja Loka POM di Kota Tanjungbalai.

Revisi tersebut sebagai berikut:

1. Revisi I DIPA pada DJA tanggal 31 Januari 2024 Sehubungan dengan telah dikeluarkannya Surat Sekretaris Utama Nomor B-PR.05.01.2.21.01.24.10 tanggal 9 Januari 2024 tentang Revisi *Automatic Adjustment* Belanja Kementerian/Lembaga TA 2024;
2. Revisi II DIPA pada KPA terkait Pemutakhiran Data Petunjuk Operasional Kegiatan TA 2024 tanggal 13 Februari 2024;
3. Revisi III DIPA pada Kanwil Perbendaharaan tanggal 16 Februari 2024 dalam rangka revisi Hal III DIPA ;
4. Revisi IV DIPA pada KPA terkait Pemutakhiran Data Petunjuk Operasional Kegiatan TA 2024 tanggal 18 Maret 2024;
5. Revisi V DIPA pada KPA terkait Pemutakhiran Data Petunjuk Operasional Kegiatan TA 2024 tanggal 22 Maret 2024;
6. Revisi VI DIPA pada KPA terkait Pemutakhiran Data Petunjuk Operasional Kegiatan TA 2024 tanggal 16 April 2024;
7. Revisi VII DIPA pada Kanwil Perbendaharaan tanggal 19 April 2024 dalam rangka revisi Hal III DIPA;
8. Revisi VIII DIPA pada KPA terkait Pemutakhiran Data Petunjuk Operasional Kegiatan TA 2024 tanggal 30 April 2024;
9. Revisi IX DIPA pada KPA terkait Pemutakhiran Data Petunjuk Operasional Kegiatan TA 2024 tanggal 08 Mei 2024;
10. Revisi X DIPA pada KPA terkait Pemutakhiran Data Petunjuk Operasional Kegiatan TA 2024 tanggal 20 Mei 2024;
11. Revisi XI DIPA pada Kanwil Perbendaharaan tanggal 05 Juni 2024 dalam

rangka revisi Hal III DIPA;

12. Revisi XII DIPA pada KPA terkait Pemutakhiran Data Petunjuk Operasional Kegiatan TA 2024 tanggal 11 Juni 2024;
13. Revisi XIII DIPA pada KPA terkait Pemutakhiran Data Petunjuk Operasional Kegiatan TA 2024 tanggal 24 Juni 2024.
14. Revisi XIV DIPA pada KPA terkait Pemutakhiran Data Petunjuk Operasional Kegiatan TA 2024 tanggal 08 Juli 2024.
15. Revisi XV DIPA pada Kanwil Perbendaharaan tanggal 12 Juli 2024 dalam rangka revisi Hal III DIPA.
16. Revisi XVI DIPA pada DJA terkait Penambahan Anggaran Belanja Pegawai TA 2024 tanggal 16 Agustus 2024.
17. Revisi XVII DIPA pada DJA terkait Penambahan Anggaran Belanja Barang TA 2024 tanggal 06 September 2024.
18. Revisi XVIII DIPA pada KPA terkait Pemutakhiran Data Petunjuk Operasional Kegiatan TA 2024 tanggal 25 September 2024.
19. Revisi XIX DIPA pada KPA terkait Pemutakhiran Data Petunjuk Operasional Kegiatan TA 2024 tanggal 30 September 2024.
20. Revisi XX DIPA pada pada Kanwil Perbendaharaan tanggal 08 Oktober 2024 dalam rangka revisi Hal III DIPA.
21. Revisi XXI DIPA pada KPA terkait Pemutakhiran Data Petunjuk Operasional Kegiatan TA 2024 tanggal 21 Oktober 2024.
22. Revisi XXII DIPA pada KPA terkait Pemutakhiran Data Petunjuk Operasional Kegiatan TA 2024 tanggal 22 Oktober 2024.
23. Revisi XXIII DIPA pada KPA terkait Pemutakhiran Data Petunjuk Operasional Kegiatan TA 2024 tanggal 04 November 2024.
24. Revisi XXIV DIPA pada Kanwil terkait Penghematan Belanja Perjalanan Dinas TA 2024 tanggal 19 November 2024.
25. Revisi XXV DIPA pada KPA terkait Pemutakhiran Data Petunjuk Operasional Kegiatan TA 2024 tanggal 20 November 2024.
26. Revisi XXVI DIPA pada Kanwil terkait Revisi Beda Jenis Belanja tanggal 22 November 2024.
27. Revisi XXVII DIPA pada KPA terkait Pemutakhiran Data Petunjuk Operasional Kegiatan TA 2024 tanggal 09 Desember 2024.

28. Revisi XXVIII DIPA pada KPA terkait Pemutakhiran Data Petunjuk Operasional Kegiatan TA 2024 tanggal 11 Desember 2024.
29. Revisi XXIX DIPA pada KPA terkait Pemutakhiran Data Petunjuk Operasional Kegiatan TA 2024 tanggal 21 Desember 2024.
30. Revisi XXX DIPA pada KPA terkait Pemutakhiran Data Petunjuk Operasional Kegiatan TA 2024 tanggal 27 Desember 2024

Pengelolaan anggaran Loka POM di Kota Tanjungbalai senantiasa sesuai dengan prinsip-prinsip akuntabilitas dan berpedoman pada ketentuan peraturan perundang-undangan yang berlaku dengan mengutamakan penggunaan anggaran secara efektif dan efisien.

III. HASIL KEGIATAN PENGAWASAN OBAT DAN MAKANAN

A. PENGAWASAN MUTU, KEAMANAN DAN KEMANFAATAN OBAT

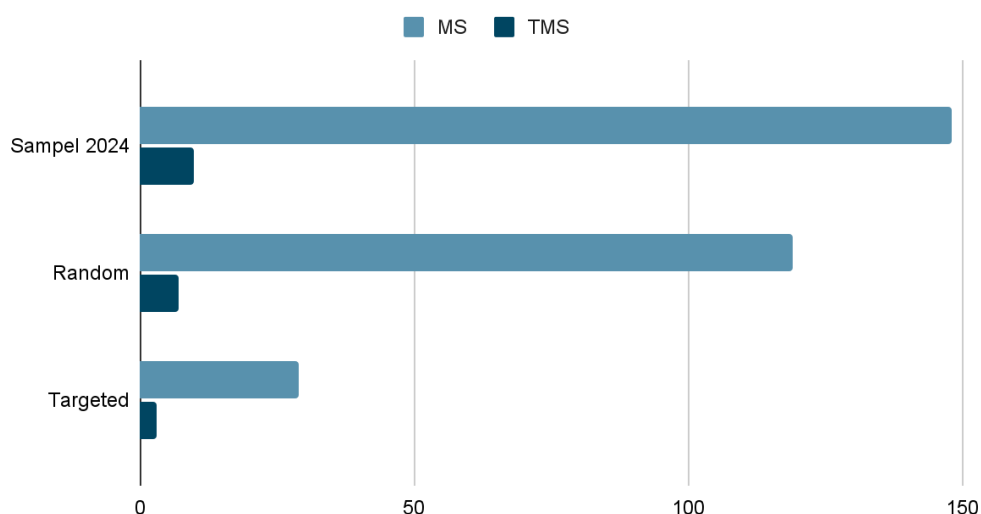
Pengawasan produk obat di Loka POM Tanjungbalai meliputi sampling dan pengawasan sarana produksi, dan distribusi obat dan makanan di 7 (tujuh) kabupaten/Kota. Pengujian sampel Obat dan Makanan dilakukan di Balai Besar POM di Medan dan Balai Regional Medan (Balai Besar POM di Banda Aceh, Balai Besar POM di Padang, Balai POM di Batam, dan Balai POM di Bengkulu) dikarenakan Loka POM di Kota Tanjungbalai belum memiliki sarana Laboratorium.

1. Pengawasan Sampel Obat

Pelaksanaan sampling obat di wilayah kerja Loka POM Tanjungbalai tahun 2024 telah berjalan optimal dengan target total sebesar 158 sampel dengan capaian 100%, terdiri dari 126 Sampel *Random* dan 32 sampel *targeted*. Dari hasil pengujian, terdapat 119 sampel Memenuhi Syarat (MS) dan 7 sampel *Random* serta 3 sampel *targeted* yang Tidak Memenuhi Syarat (TMS).

Gambar 7 Grafik total Sampling Obat 2024

MS dan TMS

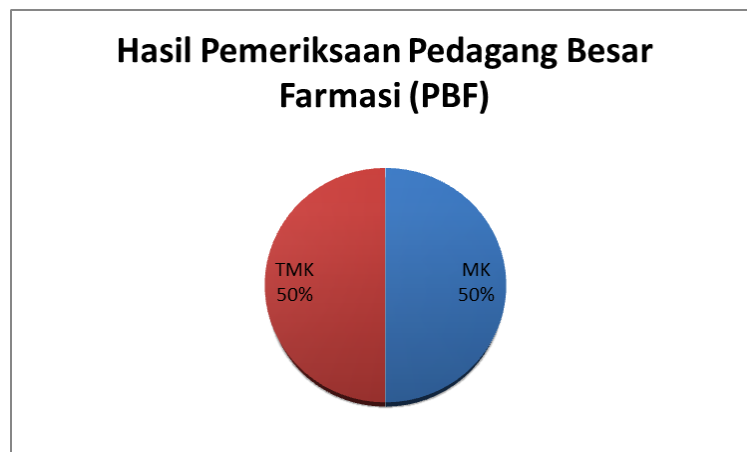


2. Pengawasan Sarana Distribusi Obat dan Sarana Pelayanan Kefarmasian

Loka POM Tanjungbalai melaksanakan pengawasan sarana distribusi dan pelayanan kefarmasian meliputi Pedagang Besar Farmasi (PBF), Instalasi Farmasi Pemerintah, Apotek, Toko Obat, Rumah Sakit, Klinik, dan Puskesmas.

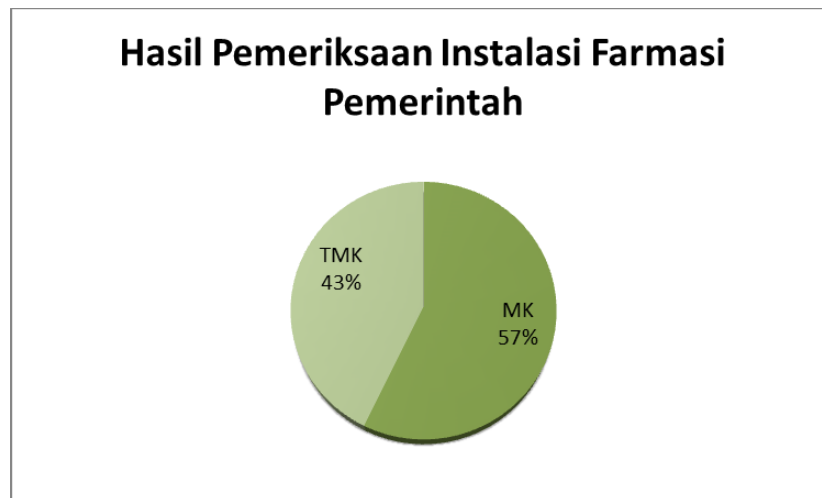
Loka POM Tanjungbalai memiliki 2 sarana PBF dan telah dilakukan pemeriksaan pada Triwulan pertama dan triwulan Ke-III di tahun 2024 dengan hasil 1 PBF Memenuhi ketentuan (MK) dan 1 PBF Tidak memenuhi ketentuan (TMK) Cara Distribusi Obat yang Baik (CDOB). Terhadap tindak lanjut hasil pemeriksaan, sarana sudah melakukan perbaikan dan melaporkan CAPA ke pada Loka POM di Kota Tanjungbalai.

Gambar 8 Grafik Pengawasan Sarana Pedagang Besar Farmasi (PBF) Tahun 2024



Pada Tahun 2024, Loka POM Tanjungbalai sudah melakukan pengawasan pada seluruh sarana Instalasi Farmasi Pemerintah yang berada di wilayah kerja Loka POM Tanjungbalai, yaitu sebanyak 7 sarana. Berdasarkan hasil pemeriksaan, terdapat 4 sarana Instalasi Farmasi Pemerintah yang Memenuhi Ketentuan (57%) dan 3 sarana Instalasi Farmasi Pemerintah yang Tidak Memenuhi Ketentuan (43%).

Gambar 9 Grafik Pengawasan Sarana Instalasi Farmasi Pemerintah Tahun 2024



Loka POM Tanjungbalai juga melakukan pemeriksaan rutin ke sarana Apotek pada Tahun 2024, yaitu sebanyak 13 sarana dari 361 total sarana yang ada di 7 kota/kabupaten di wilayah kerja Loka POM Tanjungbalai atau sekitar 3,6% dari total sarana, dengan hasil 1 sarana Memenuhi ketentuan (8%) dan 12 sarana Tidak memenuhi ketentuan (92%). Berdasarkan hasil pemeriksaan, dapat terlihat masih banyak sarana apotek yang menjalankan distribusi obat tidak sesuai dengan peraturan yang berlaku.

Gambar 10 Grafik Pengawasan Sarana Apotek Tahun 2024



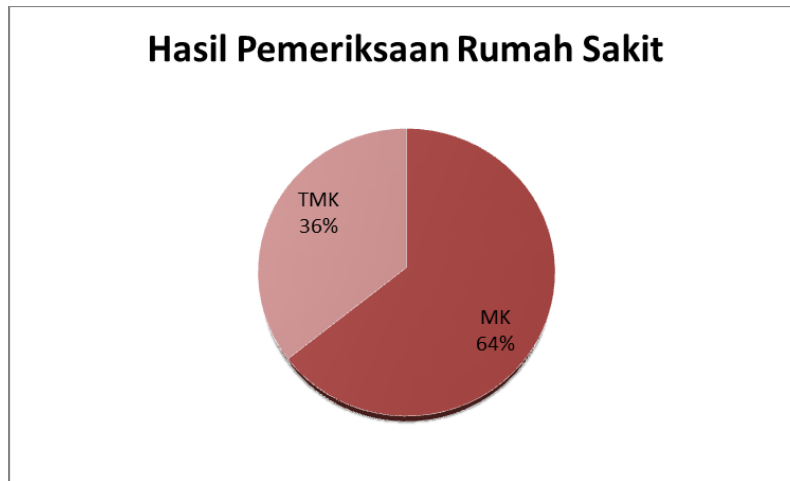
Sementara itu, pemeriksaan sarana Toko Obat yang telah dilakukan Loka POM Tanjungbalai pada Tahun 2024 adalah sebanyak 6 sarana dari 521 total sarana yang ada di 7 kota/kabupaten di wilayah kerja Loka POM Tanjungbalai atau sekitar 1.15% dari total sarana; dengan hasil 100% Tidak memenuhi ketentuan. Hasil pemeriksaan yang sering ditemukan di toko obat adalah adanya penjualan obat keras (Tanpa kewenangan) ataupun sediaan farmasi yang rusak, kadaluarsa, dan Tanpa Izin Edar (TIE); sehingga menyebabkan banyak sarana toko obat yang tidak memenuhi ketentuan (TMK).

Gambar 11 Grafik Pengawasan Sarana Toko Obat Tahun 2024



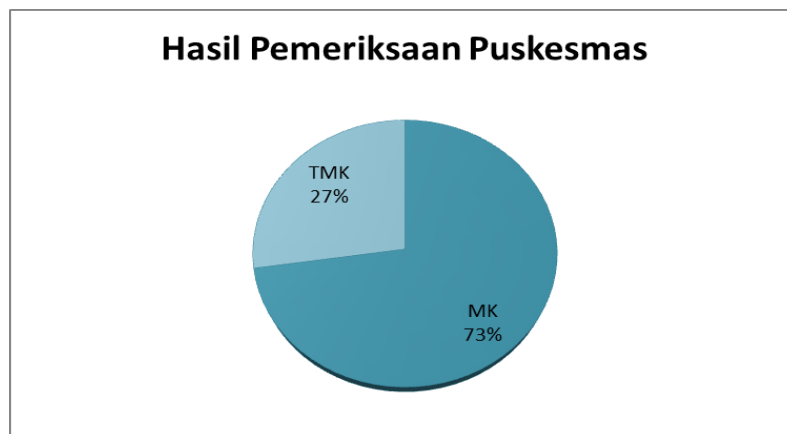
Dari 32 sarana Rumah Sakit yang berada di 7 kabupaten/kota di wilayah kerja Loka POM Tanjungbalai, pada Tahun 2024 sudah dilakukan pemeriksaan terhadap 14 Rumah Sakit (43,75% dari total sarana); baik Rumah Sakit Pemerintah maupun swasta. Hasil pengawasan menunjukkan bahwa 9 sarana sudah memenuhi ketentuan (64%) dan 5 lainnya belum memenuhi ketentuan yang berlaku (26%)

Gambar 12 Grafik Pengawasan Sarana Rumah Sakit Tahun 2024



Loka POM Tanjungbalai memiliki 120 sarana puskesmas yang tersebar di 7 kabupaten/kota di wilayah kerja Loka POM Tanjungbalai. Pada Tahun 2024, telah dilakukan pemeriksaan terhadap 11 Puskesmas (9,2% dari total sarana) dengan hasil 8 sarana memenuhi ketentuan (73%) dan 3 sarana yang tidak memenuhi ketentuan (27%).

Gambar 13 Grafik Pengawasan Sarana Puskesmas Tahun 2024

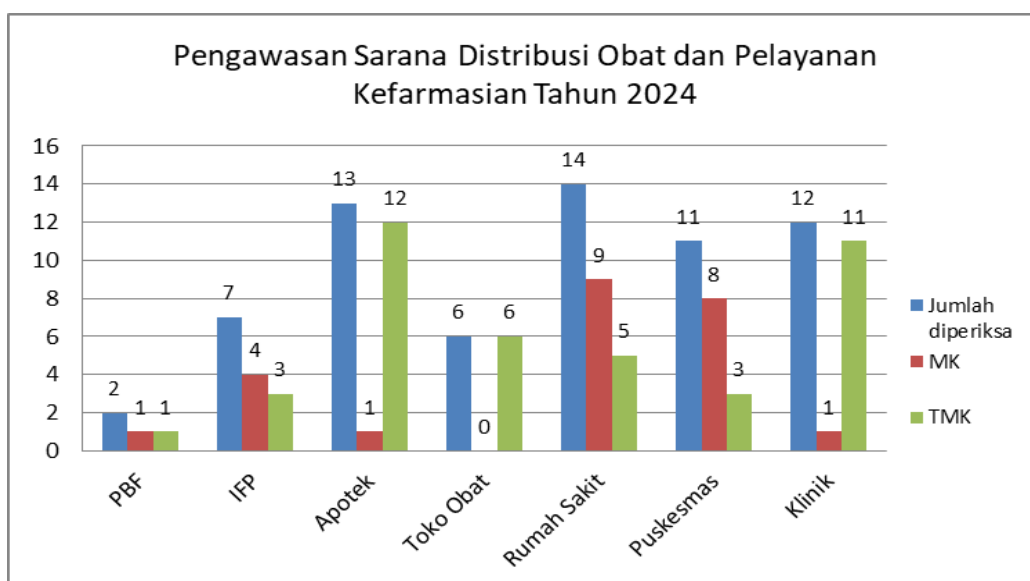


Sarana pelayanan kefarmasian lainnya yang diawasi oleh Loka POM Tanjungbalai adalah Klinik. Dari total sebanyak 176 sarana klinik yang berada di area pengawasan Loka POM Tanjungbalai, sudah dilakukan pemeriksaan sebanyak 12 sarana klinik (6,8% dari total sarana). Sebanyak 1 sarana memenuhi ketentuan (8%) dan 11 sarana belum memenuhi ketentuan yang berlaku (92%).

Gambar 14 Grafik Pengawasan Sarana Klinik Tahun 2024



Gambar 15 Grafik Pengawasan Sarana Distribusi Obat dan Pelayanan Kefarmasian Tahun 2024



Terhadap hasil pengawasan, Loka POM di Kota Tanjungbalai senantiasa memberikan rekomendasi tindak lanjut hasil pemeriksaan kepada pemangku kepentingan, baik berupa pembinaan di tempat kepada pihak sarana, penerbitan surat tindak lanjut yang ditujukan kepada sarana dan ditembuskan kepada lintas sektor, permintaan komitmen kepada pelaku usaha untuk melakukan perbaikan, serta pendampingan pembuatan tindakan perbaikan dan pencegahan/CAPA kepada pelaku usaha.

3. PENGAWASAN NAPPZA (NARKOTIKA, PSIKOTROPIKA, PREKURSOR, DAN ZAT ADIKTIF)

Pengawasan NAPPZA dilakukan bersamaan pemeriksaan ke sarana pelayanan kefarmasian yang menyediakan Narkotika, Psikotropika, Prekursor, dan Zat Adiktif. Dari hasil pemeriksaan pada Tahun 2024, ketidaksesuaian yang sering ditemukan seperti selisih stok fisik obat dengan kartu stok Narkotika dan Psikotropika, pengarsipan resep yang tidak sesuai dengan jumlah pengeluaran fisik obat dan kartu stok obat, pengarsipan faktur pengadaan dan surat pesanan narkotika dan psikotropika yang belum terdokumentasi dengan baik sehingga

sulit melakukan penelusuran saat dilakukan pemeriksaan. Untuk itu, petugas Loka POM Tanjungbalai memberikan surat peringatan kepada sarana untuk melakukan perbaikan atas temuan hasil pemeriksaan tersebut, serta memberikan pembinaan di tempat kepada pemilik dan petugas di sarana pelayanan kefarmasian.

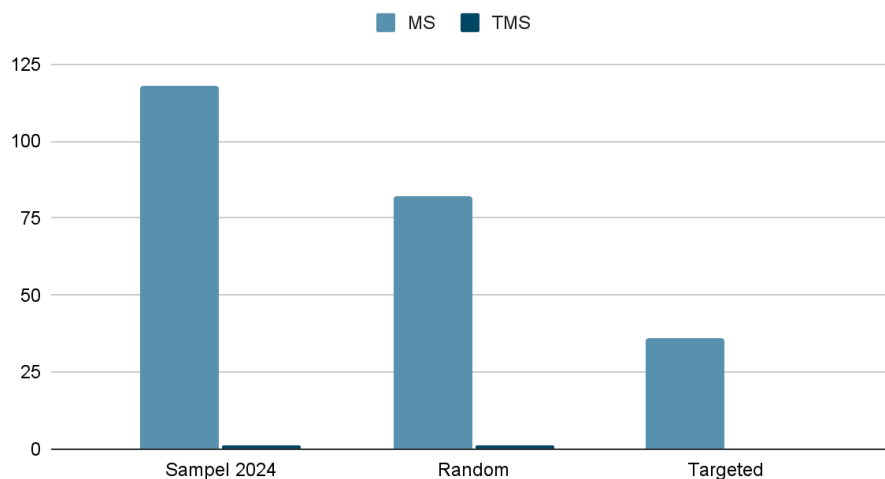
4. PENGAWASAN MUTU, KEAMANAN DAN KEMANFAATAN OBAT BAHAN ALAM DAN SUPLEMEN KESEHATAN

4.a. Pengawasan Sampel Obat Tradisional

Pelaksanaan sampling obat bahan alam di wilayah kerja Loka POM Tanjungbalai tahun 2024 telah berjalan optimal dengan target total sebesar 119 sampel dengan capaian 100%, terdiri dari 119 sampel Obat Tradisional, 8 sampel obat Kuasi. Dari hasil pengujian sampel obat bahan alam, terdapat 118 sampel Memenuhi Syarat (MS) dan 1 sampel *Random* Tidak Memenuhi Syarat (TMS). sedangkan berdasarkan hasil pengujian obat kuasi, seluruh sampel Memenuhi Syarat (MS).

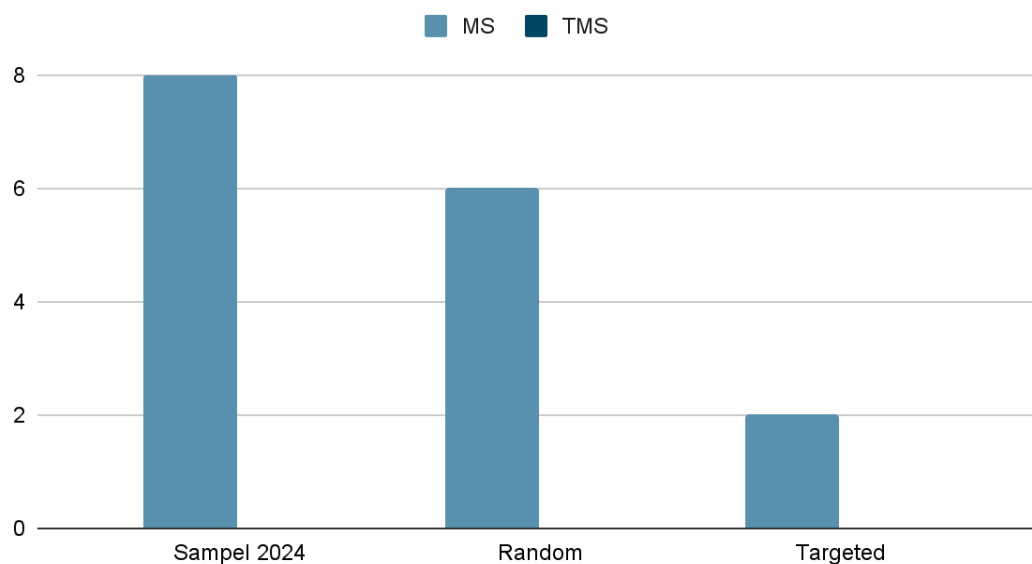
Gambar 16 Grafik total Sampling Obat Bahan Alam

Grafik Sampel Obat Bahan Alam



Gambar 17 Grafik total Sampling Obat Kuasi

Grafik Sampling Obat Kuasi

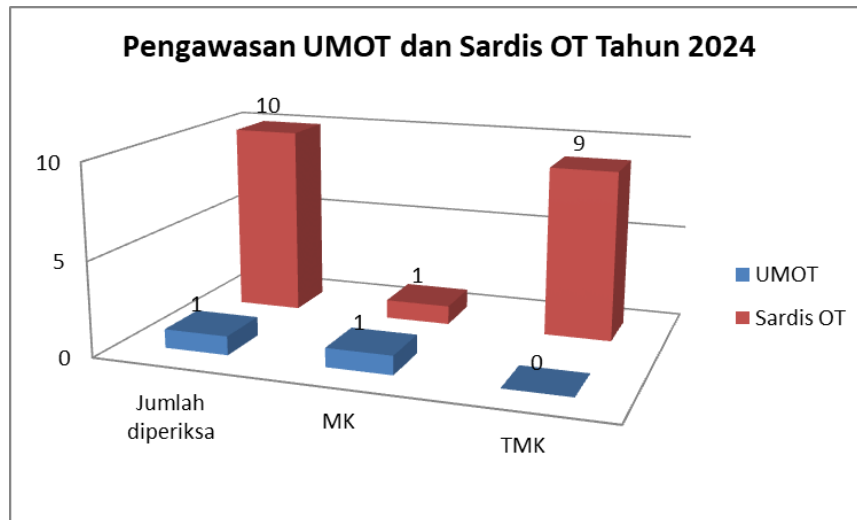


4.b. Pengawasan Sarana Produksi dan Distribusi Obat Tradisional

Loka POM Tanjungbalai melakukan pengawasan produksi Obat Tradisional terhadap sarana Usaha Mikro Obat Tradisional (UMOT) dan sarana distribusi obat tradisional. Pada Tahun 2024, sebanyak 1 UMOT yang berada di area pengawasan Loka POM di Kota Tanjungbalai telah diperiksa dan Memenuhi Ketentuan, sementara 10 sarana distribusi Obat Tradisional telah diperiksa dari 860 sarana distribusi obat tradisional. Dari 10 sarana tersebut, sebanyak 1 sarana sudah memenuhi ketentuan (10%) dan 9 sarana belum memenuhi ketentuan (90%).

Temuan hasil pemeriksaan didominasi oleh adanya temuan obat tradisional tanpa izin edar dan mengandung Bahan Kimia Obat (BKO). Pada Bulan Agustus 2024, Loka POM Tanjungbalai melakukan intensifikasi pengawasan obat tradisional pada depot jamu yang berada di wilayah kerja Loka POM Tanjungbalai. Intensifikasi pengawasan obat tradisional dilakukan bersama dengan Lintas Sektor yaitu Dinas Kesehatan Kota Tanjungbalai pada 2 depot jamu di Kota Tanjungbalai. Dari kedua depot jamu tersebut ditemukan obat tradisional mengandung Bahan Kimia Obat (BKO). Terhadap temuan dilakukan pemusnahan setempat oleh pemilik depot jamu disaksikan petugas Loka POM Tanjungbalai dan petugas Dinas Kesehatan, dilengkapi dengan dokumentasi dan Berita Acara Pemusnahan.

Gambar 18 Grafik Pengawasan Sarana UMOT dan Distribusi Obat Tradisional 2024

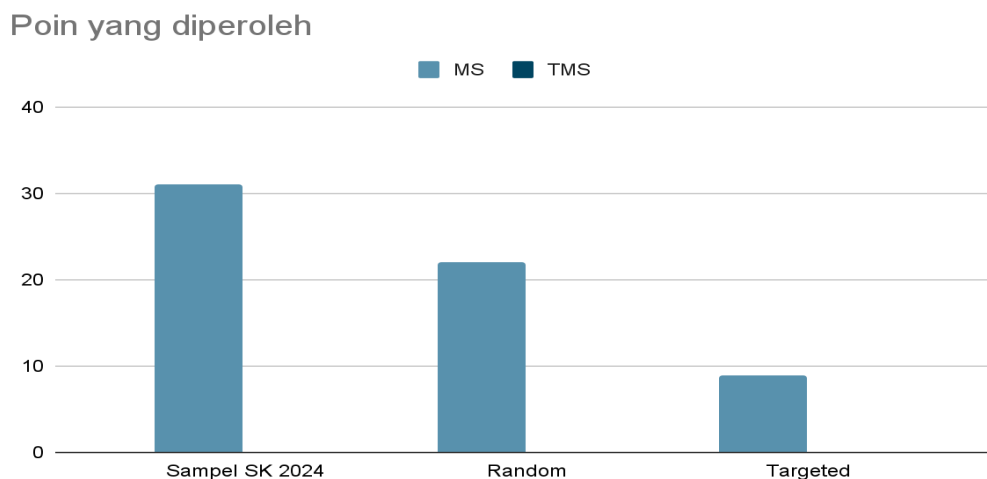


5. PENGAWASAN MUTU, KEAMANAN DAN KEMANFAATAN SUPLEMEN KESEHATAN

5.a. Pengawasan Sampel Suplemen Kesehatan

Pelaksanaan sampling suplemen kesehatan di wilayah kerja Loka POM Tanjungbalai tahun 2024 telah berjalan optimal dengan target total sampel sebesar 31 sampel dengan capaian 100%, terdiri dari 9 sampel *targeted* dan 22 sampel *random*. Dari hasil pengujian seluruh sampel random dan targeted memenuhi syarat (MS)

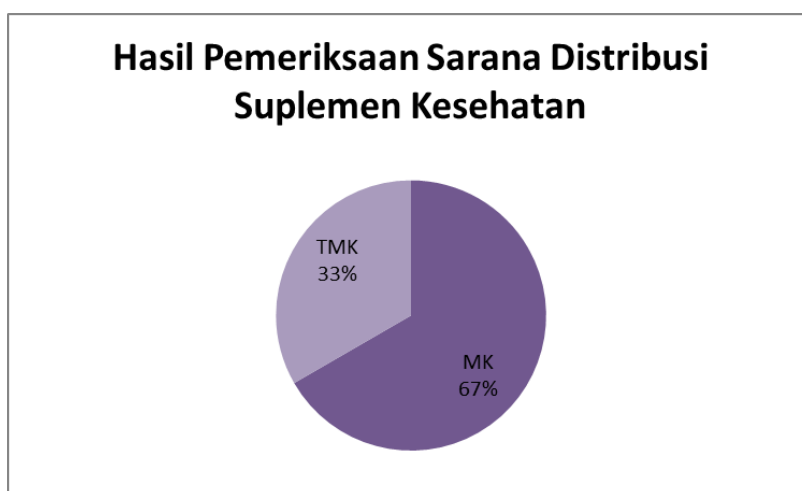
Gambar 19 Grafik total Sampling Suplemen Kesehatan 2024



5.b. Pengawasan Sarana Distribusi Suplemen Kesehatan

Loka POM Tanjungbalai melakukan pengawasan produk suplemen kesehatan pada sarana distribusi suplemen kesehatan. Pada Tahun 2024, dari total 860 sarana yang mendistribusikan suplemen kesehatan, telah dilakukan pemeriksaan terhadap 6 sarana dengan hasil 4 sarana memenuhi ketentuan (66.67%) dan 2 sarana tidak memenuhi ketentuan (33.33%).

Gambar 20 Grafik Pengawasan Sarana Distribusi Suplemen Kesehatan Tahun 2024

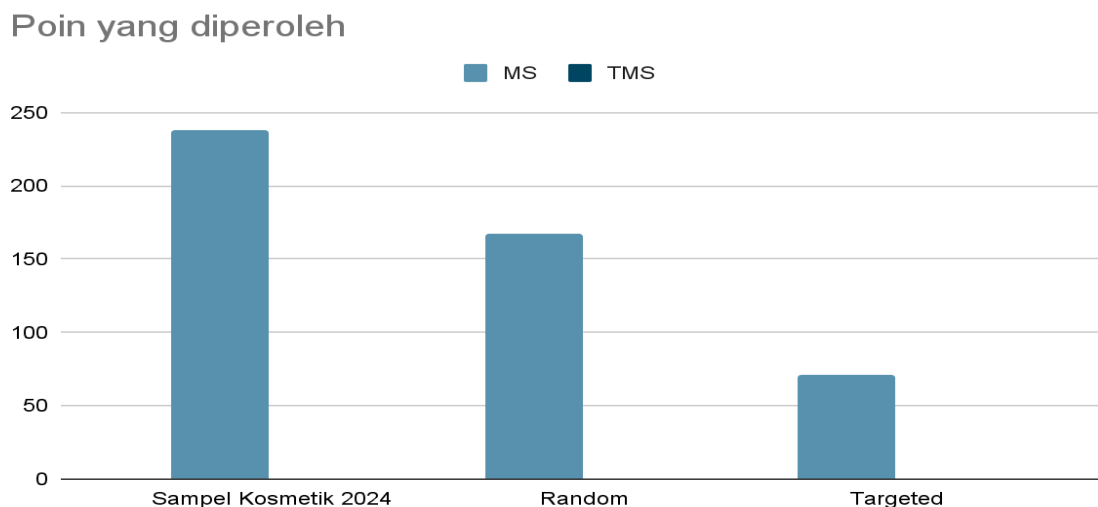


6. PENGAWASAN MUTU, KEAMANAN DAN KEMANFAATAN KOSMETIK

6.a. Pengawasan Sampel Kosmetik

Pelaksanaan sampling suplemen kesehatan di wilayah kerja Loka POM Tanjungbalai tahun 2024 telah berjalan optimal dengan target total sampel sebesar 238 sampel dengan capaian 100%, terdiri dari 167 sampel *random*, 71 sampel *targetted*. Dari hasil pengujian, seluruh sampel kosmetik Memenuhi Syarat (MS).

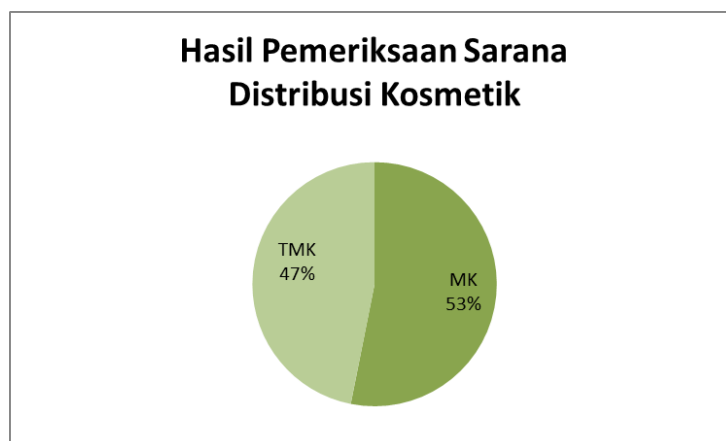
Gambar 23 Grafik total Sampling Kosmetik 2024



6.b. Pengawasan Sarana Produksi dan Distribusi Kosmetik

Pada Tahun 2024, Loka POM Tanjungbalai telah melakukan pengawasan di sarana distribusi kosmetik, khususnya pada Triwulan I, Loka POM Tanjungbalai melaksanakan Intensifikasi Pengawasan Kosmetik terhadap klinik kecantikan di wilayah kerja Loka POM Tanjungbalai. Dari total 737 sarana distribusi kosmetik dan 23 klinik kecantikan di wilayah kerja Loka POM Tanjungbalai, sudah dilakukan pemeriksaan pada 32 sarana dengan hasil pemeriksaan 17 sarana memenuhi ketentuan (53%) dan 15 sarana tidak memenuhi ketentuan (47%).

Gambar 21 Grafik Pengawasan Sarana Distribusi Kosmetik Tahun 2024



Loka POM memiliki 2 sarana produksi kosmetik di wilayah kerja Loka POM Tanjungbalai. Kedua sarana produksi kosmetik ini berada di Kab. Asahan dan keduanya merupakan sarana produksi kosmetik Golongan A. Hasil pengawasan sarana produksi kosmetik pada Tahun 2024 adalah 1 sarana Memenuhi ketentuan (MK) dan 1 sarana Tidak Memenuhi Ketentuan (TMK). Terhadap kedua sarana diberikan pembinaan di tempat kepada pihak sarana dan dikirimkan surat tindak lanjut serta permintaan perbaikan atas hasil temuan pemeriksaan.

Gambar 22 Grafik Pengawasan Sarana Produksi Kosmetik Tahun 2024



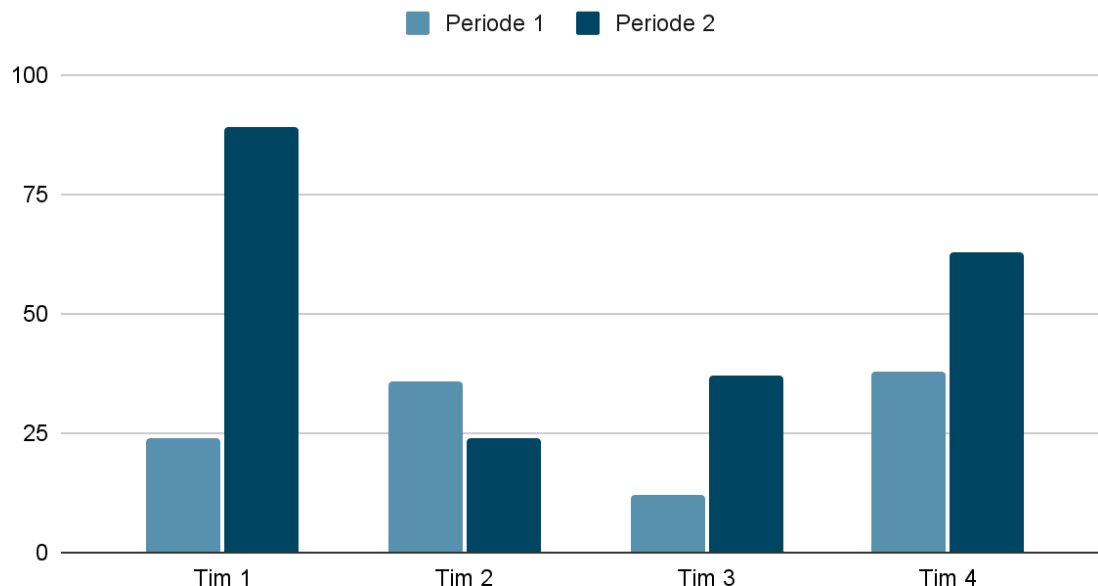
7. PENGAWASAN MUTU,DAN KEAMANAN PRODUK PANGAN DAN KEMASAN PANGAN

7.a. Pengawasan Sampel Pangan dan Kemasan Pangan

Pelaksanaan Sampling Pangan Loka POM Tanjungbalai tahun 2024 telah berjalan optimal dengan melebihi capaian target total sampel dari seharusnya 198 sampel dicapai sebesar 200 sampel yang terdiri dari 154 sampel *random* dan 46 sampel *targeted* (101,10%). Dari hasil pengujian terdapat 187 sampel yang Memenuhi Syarat (MS) dan 11 sampel *random* serta 2 sampel *targeted* yang Tidak Memenuhi syarat (TMS).

Gambar 23 Grafik total Sampling Pangan dan Kemasan Pangan

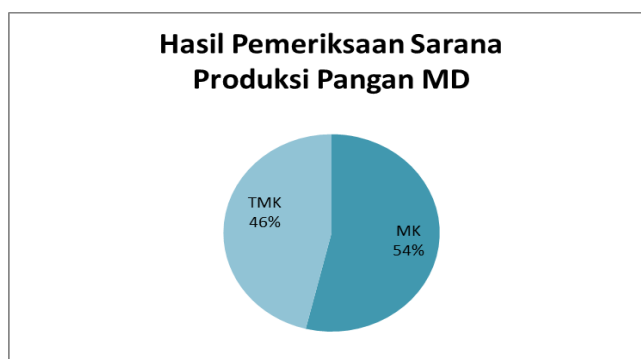
Poin yang diperoleh



7.b. Pengawasan Sarana Produksi dan Distribusi Pangan

Loka POM di Kota Tanjungbalai juga melakukan pengawasan terhadap pangan olahan baik industri pangan MD maupun IRTP dan distribusi pangan. Pada tahun 2024, telah dilakukan pengawasan terhadap 13 sarana industri pangan MD dari 34 sarana MD yang ada di wilayah pengawasan. Hasil pemeriksaan menunjukkan 7 sarana produksi Memenuhi ketentuan (54%), 6 sarana lainnya Tidak memenuhi ketentuan (46%).

Gambar 24 Grafik Pengawasan Sarana Industri Pangan MD Tahun 2024



Sementara itu, telah dilakukan juga pemeriksaan 12 sarana Industri Rumah Tangga Pangan (IRTP) dari total 698 sarana IRTP yang berada di wilayah kerja Loka POM Tanjungbalai. Hasil pemeriksaan terdapat 6 sarana Memenuhi ketentuan (50%) dan 6 sarana Tidak memenuhi ketentuan (50%).

Gambar 25 Grafik Pengawasan Sarana IRTP Tahun 2024



Loka POM Tanjungbalai juga melakukan pengawasan pangan di sarana peredaran pangan olahan; yaitu berupa pemeriksaan rutin dan intensifikasi pangan menjelang hari raya keagamaan, baik menjelang Idul Fitri dan menjelang Natal dan Tahun Baru. Pengawasan pada sarana peredaran pangan olahan dilakukan pada 47 sarana berupa Distributor Pangan, Supermarket, Grosir, Minimarket, Swalayan, dan Toko Kelontong. Petugas Loka POM Tanjungbalai juga berkoordinasi dengan Lintas Sektor selama melakukan pengawasan pada sarana peredaran pangan olahan, khususnya saat intensifikasi pangan menjelang hari besar keagamaan. Hasil pemeriksaan sarana distribusi pangan sepanjang tahun 2024 adalah 32 sarana Memenuhi ketentuan (68%) dan 15 sarana Tidak memenuhi ketentuan (32%).

Gambar 26 Grafik Pengawasan Sarana Peredaran Pangan Tahun 2024



Pada Tahun 2024, Loka POM Tanjungbalai sudah menerbitkan 98 surat tindak lanjut yang ditujukan kepada pelaku usaha berdasarkan hasil pemeriksaan petugas. Surat tindak lanjut ini juga ditembuskan kepada walikota/bupati, dinas kesehatan, Dinas Penanaman Modal dan Pelayanan Terpadu Satu Pintu, Pengurus Cabang Ikatan Apoteker Indonesia (untuk sarana distribusi obat dan sarana pelayanan kefarmasian) di kabupaten/kota setempat yang menjadi wilayah kerja Loka POM Tanjungbalai.

Dari surat tindak lanjut yang dikirimkan Loka POM Tanjungbalai kepada pelaku usaha dan tembusan kepada lintas sektor, diperoleh tindak lanjut dari pelaku usaha dan dari lintas sektor sebanyak 142 tindakan perbaikan dan pencegahan (TPP/CAPA).

B. Sertifikasi Produk dan Fasilitas Produksi dan/ atau Distribusi Obat dan Makanan

Pada tahun 2024, Loka POM di Kota Tanjungbalai telah mengeluarkan keputusan/rekomendasi penilaian sertifikasi yang diselesaikan tepat waktu sebanyak 10 permohonan, dengan rincian sebagai berikut:

1. Rekomendasi/Keputusan pemenuhan aspek CPOTB yang diterbitkan ada 2 sarana, yakni CV Sanjaya Labusel, dan UMOT Paradis3
2. Rekomendasi penerbitan Izin Penerapan CPPOB (skala menengah dan besar) ada 1 sarana, yakni PT. Gurihcloud Sukses Perkasa,

3. Izin Penerapan CPPOB skala UMK yang diterbitkan ada 7 sarana dengan 8 IP CPPOB, yakni UD. Emperor Aromatic Chemical, Sumatera Baru (2 IP CPPOB), PT. Pelita Adi Pratama, UD. Bintang Aer, Sihijau, CV. Rasa Senang, UD. Usaha Mandiri
4. Hasil pemeriksaan dalam rangka verifikasi penerbitan Izin Penerapan CPPOB untuk UMK, 7 sarana dengan 8 IP CPPOB, yakni UD. Emperor Aromatic Chemical, Sumatera Baru (2 IP CPPOB), PT. Pelita Adi Pratama, UD. Bintang Aer, Sihijau, CV. Rasa Senang, UD. Usaha Mandiri

Tabel 8 keputusan/rekomendasi penilaian sertifikasi

No	Nama Sarana	Kabupaten/Kota	Kategori Obat
1	CV. Sanjaya Labusel	Labuhanbatu Selatan	Rekomendasi CPOTB Tahap I
2	Paradis3	Asahan	Rekomendasi Resertifikasi CPOTB Tahap I
3	PT. Gurihcloud Sukses Perkasa	Asahan	IP CPPOB
4	UD. Emperor Aromatic Chemical	Labuhanbatu	IP CPPOB
5	Sumatera Baru	Tanjungbalai	IP CPPOB
6	UD. Usaha Mandiri	Labuhanbatu Selatan	IP CPPOB
7	PT. Pelita Adi Pratama	Tanjungbalai	IP CPPOB
8	UD. Bintang Aer	Labuhanbatu Selatan	IP CPPOB
9	Sihijau	Asahan	IP CPPOB
10	CV. Rasa Senang	Asahan	IP CPPOB

C. PENGUJIAN SEDERHANA (RAPID TEST)

Loka POM Tanjungbalai melakukan pengujian rutin terhadap makanan dan takjil untuk berbuka puasa di bulan Ramadhan dalam rangka intensifikasi pangan di kabupaten/kota wilayah kerja Loka POM di Kota Tanjungbalai. Pengujian sederhana

dilakukan menggunakan *rapid test (test-kit)*, yang bertujuan untuk mengidentifikasi adanya kandungan Bahan Berbahaya (BB) dalam Makanan. Terdapat beberapa *test-kit* Loka POM di Kota Tanjungbalai, yaitu : Formalin, Boraks, M, Yellow, Rodhamin B, dan DNA Porcine. Hasil uji dari *rapid test* sendiri bersifat kualitatif.

Berdasarkan pengawasan rutin terhadap terhadap 100 sampel Makanan pada tahun 2024, dinyatakan seluruh sampel Memenuhi Syarat.

D. PEMANTAUAN IKLAN DAN LABEL

Pemantauan Iklan Obat dan Makanan

Pada tahun 2024, Loka POM Tanjungbalai telah melakukan pengawasan terhadap 70 iklan obat melalui media cetak dan media elektronik. Hasil pengawasan adalah 63 iklan Memenuhi ketentuan (90%) dan 7 iklan tidak memenuhi ketentuan (10%).

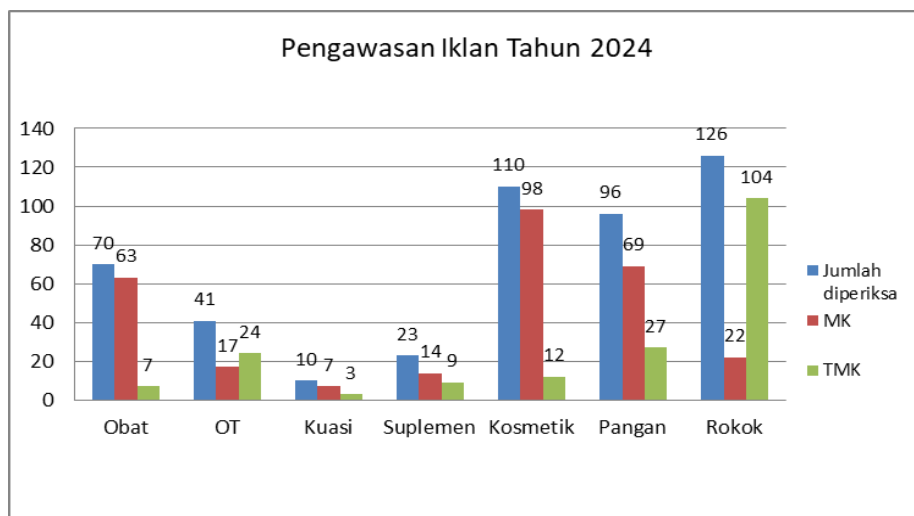
Loka POM di Kota Tanjungbalai juga telah dilakukan juga pengawasan iklan terhadap 41 iklan obat tradisional baik melalui iklan media cetak, media elektronik, media luar ruang dan leaflet/brosur. Hasil pengawasan 17 iklan Memenuhi ketentuan (41%) dan 24 iklan tidak memenuhi ketentuan (59%). Pengawasan iklan obat kuasi dari 10 iklan, 7 Memenuhi ketentuan (70%) dan 3 iklan tidak memenuhi ketentuan (30%). Demikian juga telah dilakukan pengawasan iklan suplemen kesehatan terhadap 23 iklan melalui media elektronik, media luar ruang dan leaflet/brosur, terdapat 14 iklan memenuhi ketentuan (61%) dan 9 sampel tidak memenuhi ketentuan (39%).

Pengawasan iklan kosmetik tahun 2024 juga dilakukan terhadap 110 iklan, dengan hasil 98 iklan memenuhi ketentuan (89%) sementara 12 iklan tidak memenuhi ketentuan (11%).

Pengawasan pangan dilakukan melalui media elektronik, media luar ruang, media internet terhadap 96 iklan. Hasil pengawasan meliputi 69 iklan memenuhi ketentuan (72%) dan 27 iklan tidak memenuhi ketentuan (28%).

Pengawasan iklan Loka POM di Kota Tanjungbalai melibatkan produk tembakau seperti rokok. Pengawasan dilakukan terhadap 126 iklan dengan rincian hasil 22 iklan memenuhi ketentuan (17%) dan 104 iklan tidak memenuhi ketentuan (83%).

Gambar 27 Grafik Pengawasan Iklan Obat dan Makanan Tahun 2024



E. Pemantauan Label Obat dan Makanan

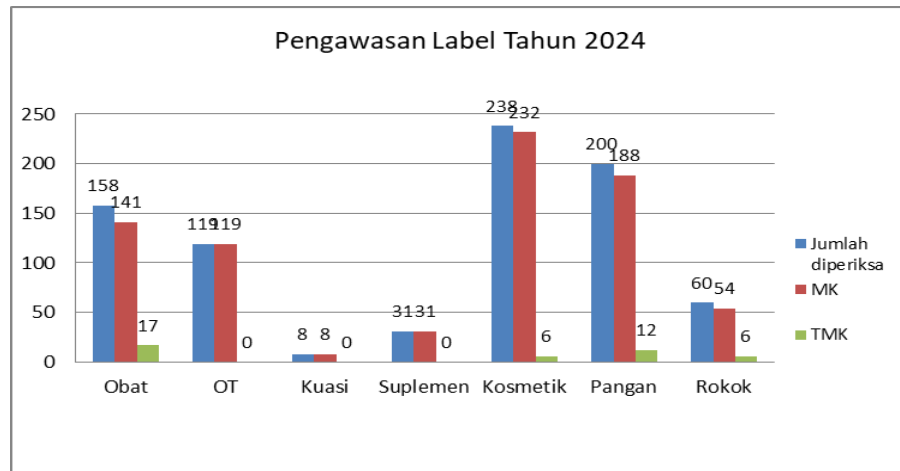
Selain pengawasan iklan, Loka POM di Kota Tanjungbalai juga melakukan pengawasan label obat dan makanan yang beredar di pasaran. Pengawasan ini dilakukan terhadap produk yang disampling untuk dilakukan pengujian.

Pada tahun 2024, Loka POM di Kota Tanjungbalai telah melakukan pengawasan 158 label obat dengan 141 label memenuhi syarat (89%) dan 17 label tidak memenuhi ketentuan (11%).

Pada obat tradisional, dari 119 label yang dievaluasi, keseluruhan label tersebut memenuhi syarat (100%). Pada suplemen kesehatan, dari total 31 label yang diawasi Loka POM Tanjungbalai, keseluruhannya memenuhi syarat (100%). Selain itu, pada obat kuasi, dari 8 label yang diawasi, keseluruhannya juga memenuhi syarat (100%).

Pengawasan label juga dilakukan pada produk kosmetik. Total sampel yang diperiksa 238 label, 232 diantaranya memenuhi syarat (97%), sedangkan 6 lainnya tidak memenuhi syarat (3%). Pengawasan label pangan dilakukan terhadap 200 sampel, 188 label memenuhi syarat (94%) dan 12 label tidak memenuhi syarat (6%). Sedangkan label produk tembakau dilakukan pada 60 sampel produk, dengan hasil pengawasan 54 label memenuhi syarat (90%) dan 6 label tidak memenuhi syarat (10%).


Gambar 28 Grafik Pengawasan Penandaan Obat dan Makanan Tahun 2024



F. Pendampingan Penerapan Cara Produksi Pangan Olahan Yang Baik (CPPOB) bagi UMK Pangan Olahan

Sebagai dukungan terhadap peningkatan keamanan dan mutu pangan, serta peningkatan UMKM yang berdaya saing, Loka POM Tanjungbalai telah melakukan Program Pendampingan Penerapan Cara Produksi Pangan Olahan yang Baik (CPPOB) Tahun Anggaran 2023 terhadap 3 sarana UMK Pangan Olahan dengan jumlah total 5 Nomor Izin Edar, yakni RnD Snack, Herbal Creative Product, CV Fatilla Abadi.

Tabel 9 Profil UMK Pangan Olahan sesuai Mekanisme dalam Pedoman

1.		Nama UMK	RnD Snack
		Alamat UMK	Dusun Aek Batu Utara, Desa Asam Jawa, Kec. Torgamba
		Kab/Kota	Kabupaten Labuhanbatu Selatan
		Nama Pemilik	Novita Dewi
		No. HP	082275283454
		Email	novitadewi@gmail.com
		Nama Produk	1. Banana Chips 2. Emping Sambal 3. Stik Ubi Jalar

2.	F2 SIR	Nama UMK	CV Fatilla Abadi
		Alamat UMK	Lingkungan Janji Manahan, Desa Langga Payung, Kec. Sungai Kanan
		Kab/Kota	Kabupaten Labuhanbatu Selatan
		Nama Pemilik	Lahmuddin
		No. HP	081370691234
		Email	cv.fatillaabadi30@gmail.com
		Nama Produk	1. Air Minum Dalam Kemasan
3.		Nama UMK	Herbal Creative Product
		Alamat UMK	Salingsing Desa Ulu Mahuam, Kec. Silangkitang
		Kab/Kota	Kabupaten Labuhanbatu Selatan
		Nama Pemilik	Nur Sakinah
		No. HP	082166044451
		Email	Nursakinah082099@gmail.com
		Nama Produk	1. Minuman Serbuk

G. PENYIDIKAN DAN KASUS TINDAK PIDANA DI BIDANG OBAT DAN MAKANAN

Penyidikan adalah serangkaian tindakan penyidik dalam hal dan menurut cara yang diatur dalam KUHAP untuk mencari serta mengumpulkan bukti yang terjadi dan guna menemukan tersangkanya.

Kegiatan penyidikan merupakan salah satu kegiatan penindakan dimana seluruh kegiatan yang dilaksanakan oleh UPT seluruh Indonesia dalam rangka untuk mencapai penyelesaian berkas perkara di wilayah UPT.

Tahapan Penindakan antara lain :

- a. SPDP (Pemberitahuan Dimulainya Penyidikan)
- b. Tahap I (Penyerahan Berkas Perkara kepada Jaksa Penuntut Umum (JPU))
- c. P21 (Berkas Perkara dinyatakan lengkap oleh Jaksa Penuntut Umum)
- d. Tahap 2 (Penyerahan Tersangka dan Barang Bukti kepada Jaksa Penuntut Umum)

Penyidikan kasus tindak pidana di bidang obat dan makanan Loka POM di Kota Tanjungbalai pada tahun 2024 adalah sebanyak 2 (dua) perkara, dimana kedua perkara tersebut merupakan kasus dari komoditi kosmetik yang tidak memenuhi standar dan/atau persyaratan keamanan, khasiat/kemanfaatan, dan mutu. Kasus-kasus tersebut ditindaklanjuti dengan pro-justitia dengan total 2 (dua) orang tersangka. Perkara pertama sudah dalam Tahap 2 (Pengiriman Tersangka dan Barang Bukti ke Kejaksaan), sedangkan perkara kedua masih dalam Tahap 1 (Pengiriman Berkas Perkara ke Kejaksaan), sehingga 1 (satu) perkara carry over pada tahun 2025.

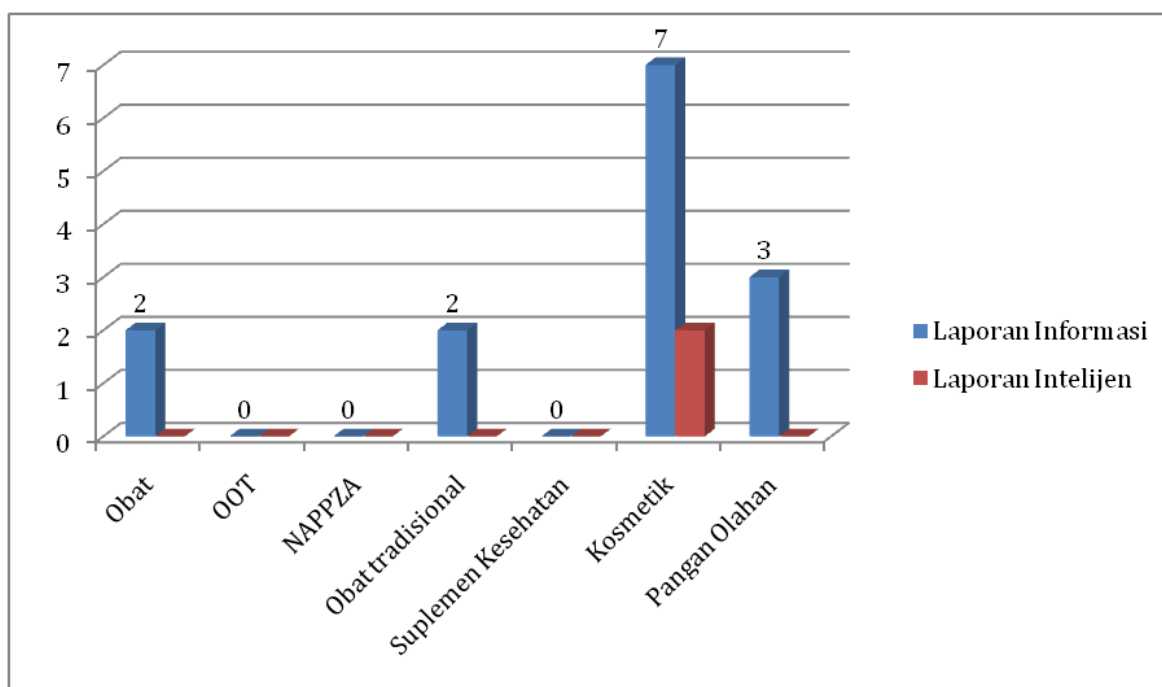
H. OPERASI INTELIJEN OBAT DAN MAKANAN

Sebelum dilakukan proses penyidikan, telah dilakukan kegiatan penyelidikan di bidang obat dan makanan antara lain kegiatan/operasi intelijen. Dalam kegiatan/operasi intelijen dapat berupa operasi terbuka dan tertutup.

Operasi intelijen terbuka dilakukan dengan cara melakukan investigasi kepada pelaku usaha yang diduga melakukan tindak pidana di bidang obat dan makanan guna untuk mendapatkan informasi perolehan dan peredaran produk-produk. Operasi intelijen tertutup dilakukan dengan cara *undrercover buy* yaitu dengan melakukan penyamaran untuk datang ke sarana yang diduga melakukan tindak pidana obat dan makanan sebagai pembeli guna memperoleh produk-produk yang diedarkan apakah memiliki izin edar atau tidak. Kegiatan/operasi intelijen ini bertujuan untuk mengumpulkan informasi-informasi yang berkaitan dengan tindak pidana di bidang obat dan makanan. Output dari kegiatan ini adalah Laporan Informasi dan Laporan Intelijen yang setiap bulannya dilaporkan ke BPOM untuk dievaluasi.

Adapun hasil kegiatan intelijen yang diperoleh Loka POM di Kota Tanjungbalai di tahun 2024 sebanyak 14 (empat belas) laporan informasi dan 2 (dua) laporan intelijen. Rinciannya adalah sebagai berikut :

Gambar 29 Grafik Hasil Operasi Intelijen Obat dan Makanan Tahun 2024



Berdasarkan grafik tersebut diperoleh data, laporan informasi yang tertinggi diperoleh dari komoditi kosmetik yaitu sebanyak 7 (tujuh) Laporan Informasi, sedangkan laporan intelijen tertinggi juga diperoleh dari komoditi kosmetik.

I. PATROLI SIBER KEJAHATAN OBAT DAN MAKANAN

Kegiatan patroli siber merupakan kegiatan yang dilakukan dengan memantau ada atau tidaknya indikasi tindak pidana dalam peredaran obat dan makanan melalui internet baik dari media sosial (instagram, facebook, whatsapp, dll) maupun e-commerce (shopee, lazada, tokopedia, dll). Output dari kegiatan ini adalah laporan patrol siber dan laporan profiling siber yang setiap bulannya dilaporkan ke BPOM untuk dievaluasi dan ditakedown akun-akun yang diduga melakukan tindak pidana di bidang obat dan makanan.

Adapun jumlah Data Tautan Pelanggaran Siber dalam Peredaran Obat dan Makanan yang Ditindaklanjuti dengan Rekomendasi pada tahun 2024 adalah sebanyak 44 (empat puluh empat) tautan dan ditakedown oleh Direktorat Intelijen BPOM RI. Sedangkan jumlah tautan yang diprofilng oleh petugas adalah sebanyak 8 (delapan) laporan.

J. KERAWANAN KEJAHATAN OBAT DAN MAKANAN

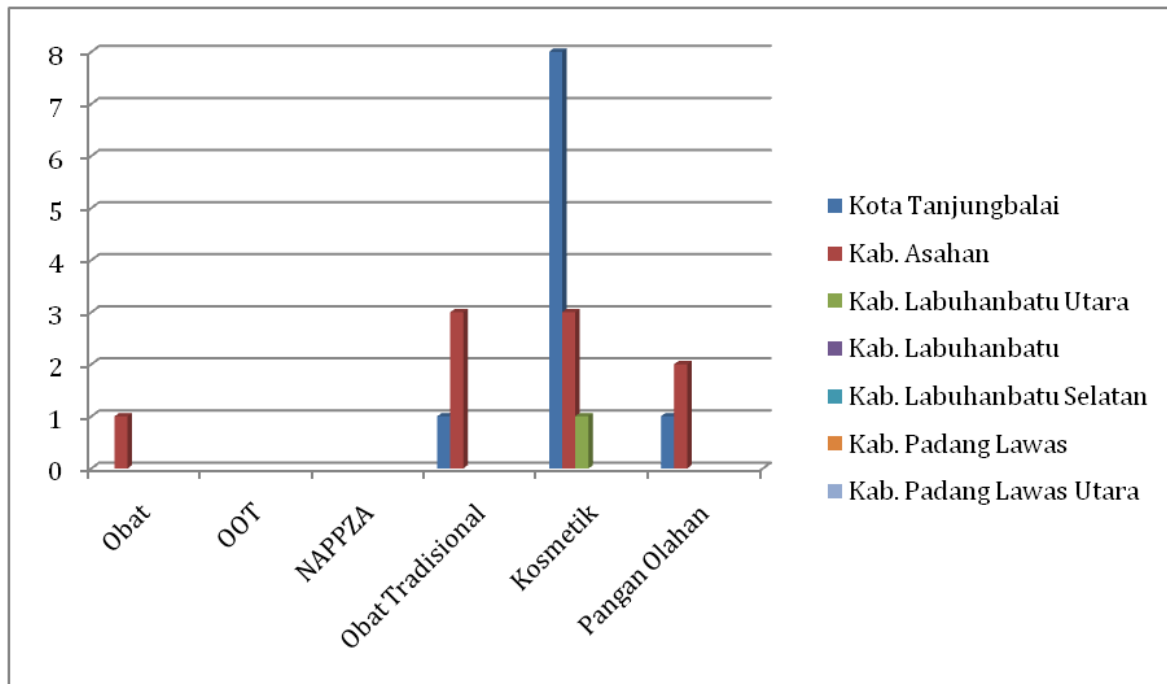
Kerawanan Kejahatan Obat dan Makanan adalah salah satu output dari fungsi Cegah Tangkal Obat dan Makanan yang merupakan sebagai salah satu bentuk sistem deteksi dini dalam penegakan hukum di Badan Pengawas Obat dan Makanan terutama di lingkungan Loka POM di Kota Tanjungbalai.

Kerawanan kejahatan Obat dan Makanan dapat diidentifikasi berdasarkan data-data berikut:

- 1) Hasil pengawasan/pemeriksaan
- 2) Hasil investigasi
- 3) Hasil penyidikan dan kasus obat dan makanan yang ditangani Penyidik Polri, termasuk data pemberian bantuan pengujian dan/atau keterangan ahli kepada Penyidik Polri
- 4) Informasi/data hasil koordinasi lintas sektor
- 5) Hasil pemantauan isu kewilayahan dan isu media massa/online
- 6) Pengaduan masyarakat.


Adapun jumlah data kerawanan kejahatan obat dan makanan pada tahun 2024 adalah sebanyak 20 (dua puluh) kasus di wilayah pengawasan Loka POM di Kota Tanjungbalai. Rinciannya adalah sebagai berikut :

Gambar 30 Grafik Data Kerawanan Kejahatan Obat dan Makanan



Berdasarkan grafik tersebut diperoleh data, data kerawanan kejahatan tertinggi adalah di Kota Tanjungbalai dengan komoditi kosmetik yaitu sebanyak 8 (delapan) kasus. Dapat disimpulkan bahwa Kota Tanjungbalai rawan akan komstik tanpa izin edarnya.

Gambar 31 Foto Kegiatan Operasi Intelijen



Gambar 32 Kegiatan Operasi Penindakan Tahun 2024



K. PEMBERDAYAAN MASYARAKAT

K.1. Komunikasi, Informasi, dan Edukasi (KIE) Obat dan Makanan

Dalam rangka memberdayakan masyarakat agar mampu melindungi diri dari obat dan makanan yang berisiko terhadap Kesehatan, Loka Pengawas Obat dan Makanan di Kota Tanjungbalai aktif melakukan Komunikasi, Informasi, dan Edukasi (KIE). Adapun kegiatan KIE yang telah dilaksanakan sepanjang tahun 2024 adalah :

1. KIE melalui Media Elektronik (Talkshow) di Radio Pas FM Rantauprapat “Sadar Obat Aman”

Gambar 33 Talkshow di Radio Pas FM Rantauprapat, Kab. Labuhanbatu



Denny S. Purba (Kepala Loka POM di Kota Tanjungbalai) dan Tiffany Sihite (Staff Infokom) sedang melakukan talkshow di Radio Pas FM Rantauprapat, Kab. Labuhanbatu

Loka POM di Kota Tanjungbalai melaksanakan kegiatan KIE di Radio Pas FM Rantauprapat pada hari Senin, tanggal 15 Januari 2024, dengan topik “Sadar Obat Aman”. Hal ini bertujuan untuk memberikan informasi kepada masyarakat mengenai cara memilih dan mengonsumsi obat yang aman, mengenal logo obat berdasarkan penandaan, obat-obat tertentu yang sering disalahgunakan beserta akibatnya, Cek KLIK (Kemasan, Label, Izin edar, Kedaluwarsa) dan cara membuang sampah obat rumah tangga. Narasumber kegiatan adalah Kepala Loka POM di Kota Tanjungbalai dan staf Fungsi Informasi dan Komunikasi Loka POM di Kota Tanjungbalai.

2. Forum Komunikasi Penguatan Sinergitas Pengawasan Obat dan Makanan dengan Pemangku Kepentingan dan Serah Terima Jabatan Kepala Loka POM di Kota Tanjungbalai

Gambar 34 Forum Komunikasi Penguatan Sinergitas Pengawasan Obat dan Makanan dengan Pemangku Kepentingan



Dalam rangka meningkatkan persentase keputusan/rekomendasi hasil inspeksi yang ditindaklanjuti oleh pemangku kepentingan, Loka POM di Kota Tanjungbalai melaksanakan Forum Komunikasi Penguatan Sinergitas Pengawasan Obat dan Makanan dengan Pemangku kepentingan dan serah terima Jabatan Kepala Loka POM di Kota Tanjungbalai.

Kegiatan dilaksanakan pada Jumat, 02 Februari 2024, bertempat di Lapangan Kantor Loka POM di Kota Tanjungbalai, pukul 08.30 WIB. Peserta kegiatan berjumlah 52 (lima puluh dua) orang peserta, yang berasal dari lintas sektor dan OPD terkait di Kota Tanjungbalai, antara lain Pemerintah Kota Tanjungbalai, Dinas Kesehatan Kota Tanjungbalai, DPM-PTSP Kota Tanjungbalai, Dinas Koperasi dan UKM Kota Tanjungbalai, serta berbagai lintas sektor terkait lainnya. Acara dibuka dengan pemberian kata sambutan dari pejabat lama Kepala Loka POM di Kota Tanjungbalai, Denny S. Purba, S.Si., Apt kemudian dilanjutkan dengan pemberian kata sambutan oleh pejabat baru Kepala Loka POM di Kota Tanjungbalai, Difa Ananda, S.Farm., Apt. Setelah pembukaan, dilaksanakan penandatanganan berita acara serah terima jabatan antara pejabat lama dengan pejabat baru Kepala Loka POM di Kota Tanjungbalai. Setelah penandatanganan berita acara serah terima jabatan, dilanjutkan dengan pemaparan materi yang disampaikan oleh narasumber, yaitu Kepala Balai Besar POM di Medan, Drs. M. Suhendri Sitepu, Apt., M.Farm.

3. KIE melalui Media Elektronik (Talkshow) di Radio RSPD Asahan “Waspada Obat Tradisional Mengandung Bahan Kimia Obat!”

Gambar 35 KIE melalui Media Elektronik (Talkshow) di Radio RSPD Asahan



Kegiatan dilaksanakan pada hari Jumat tanggal 23 Februari 2024, bertempat di Stasiun Radio Siaran Pemerintah Daerah (RSPD) Kab. Asahan. KIE yang dilakukan bertema “Waspada Obat Tradisional Mengandung Bahan Kimia Obat!”, dengan narasumber yang mengisi kegiatan adalah Kepala Loka POM di Kota Tanjungbalai bersama staff Substansi Informasi dan Komunikasi Loka POM di Kota Tanjungbalai. Kegiatan bertujuan untuk memberikan informasi kepada masyarakat mengenai obat tradisional dan penggolongan obat tradisional, bentuk sediaan obat tradisional, larangan dalam produksi obat tradisional, bahan kimia obat yang sering disalahgunakan dalam obat tradisional beserta bahayanya, ketentuan iklan maupun klaim yang dicantumkan pada obat tradisional, dan menjelaskan bagaimana cara mendapatkan atau membeli obat tradisional yang aman untuk dikonsumsi

4. KIE Melalui Media Elektronik (Talkshow) di Radio Manggala Tanjungbalai :Tips Mengonsumsi Pangan Aman dengan Memperhatikan Informasi Nilai Gizi pada Kemasan Pangan Olahan”

Gambar 36 KIE Melalui Media Elektronik (Talkshow) di Radio Manggala Tanjungbalai



Kegiatan dilaksanakan pada hari Jumat, Tanggal 15 Maret 2024, bertempat di Radio Manggala Kota Tanjungbalai. Dialog interaktif yang mengusung tema “Tips Mengonsumsi Pangan Aman dengan Memperhatikan Informasi Nilai Gizi” ini diisi oleh Kepala Loka POM di Kota Tanjungbalai, Difa Ananda, S.Farm, dan PFM Ahli Pertama Loka POM di Kota Tanjungbalai yaitu Sri Rizki Fitri, S.T.P dan Tiffany L. L. Br. Sihite, S.K.M. Dialog interaktif dimulai dengan memberikan penjelasan bagaimana membaca Informasi Nilai Gizi yang ada di label makanan. Kepala Loka POM di Kota Tanjungbalai juga menjelaskan tentang bagaimana memilih pangan yang aman dengan Cek KLIK (Kemasan, Label, Izin edar, dan Kedaluwarsa).

Gambar 37 KIE Melalui Media Elektronik (Talkshow) di Radio Manggala Tanjungbalai



5. KIE Media Elektronik di Radio Siaran Pemerintah Daerah (RSPD) Asahan, 23 April 2024

Gambar 38 KIE Media Elektronik di Radio Siaran Pemerintah Daerah (RSPD) Asahan



Pada tanggal 23 April 2024, Petugas Loka POM di KotaTanjungbalai melakukan kegiatan talkshow di Radio RSPD Asahan 90,2 FM dengan tema "Pengawasan dan Pelayanan Publik Loka POM di Kota Tanjungbalai". Talkshow kali ini membahas pengawasan apa saja yang dilakukan dan pelayanan publik apa saja yang diberikan oleh Loka POM di Kota Tanjungbalai, yang di kupas langsung oleh narasumber yaitu Kepala Loka POM di Kota Tanjungbalai, Difa Ananda, S.Farm. Semoga dengan adanya talkshow ini, masyarakat dapat lebih memahami tugas dan fungsi dari Loka POM di Kota Tanjungbalai.

6. KIE pada Pameran HUT Kab. Asahan ke-78 Kisaran

Gambar 39 KIE pada Pameran HUT Kab. Asahan ke-78 Kisaran



Dalam rangka menjaga masyarakat dari obat dan makanan yang berbahaya dan ilegal, Loka POM di Kota Tanjungbalai mengadakan sosialisasi obat dan makanan melalui pameran HUT Kab. Asahan ke-78 yang dilaksanakan di Alun-Alun Kota Kisaran sebagai wujud komitmen BPOM untuk memberikan edukasi yang komprehensif kepada masyarakat. Pameran ini bertujuan untuk mengedukasi pengunjung tentang pentingnya pemahaman yang mendalam terkait obat dan makanan yang mereka konsumsi. Kami percaya bahwa dengan pengetahuan yang tepat, masyarakat akan mampu membuat keputusan yang lebih bijak terkait kesehatan mereka sendiri dan keluarga mereka. Kegiatan dilaksanakan pada 24 - 30 April 2024 di Alun-alun Kota Kisaran dan dikunjungi sebanyak 84 orang.

7. Sosialisasi Keamanan Pangan di Tinggi Raja Kab. Asahan

Gambar 40 Sosialisasi Keamanan Pangan di Tinggi Raja Kab. Asahan



Sosialisasi Keamanan Pangan di Tinggi Raja pada 3 Mei 2024. Kegiatan dilaksanakan di Aula Kantor Camat Tinggi Raja dan diikuti sebanyak 32 orang peserta. Peserta berasal dari masyarakat yang berasal dari beberapa desa di Kec. Tinggi Raja, Kab. Asahan. Kegiatan ini dilatar belakangi oleh adanya Kejadian Luar Biasar Keracunan Pangan (KLB-KP) pada 11 April 2024. Sosialisasi ini merupakan tindakan preventif agar kedepannya masyarakat di Tinggi Raja terhindar dari makanan yang berbahaya yang berisiko terhadap kesehatan.

8. KIE Media Elektronik di Radio HIT FM Kisaran

Gambar 41 KIE Media Elektronik di Radio HIT FM Kisaran



Petugas Loka POM di Kota Tanjungbalai melaksanakan talkshow interaktif di Radio HIT FM, Kisaran dengan tema "Informasi Nilai Gizi dan Pengolahan Aman Daging Qurban". Talkshow kali ini membahas bagaimana cara membaca informasi nilai gizi dan cara pengolahan daging qurban yang aman, yang di kupas langsung oleh narasumber yaitu PFM Ahli Pertama, Dewi Fahrurisa Manurung dan Sri Rizki Fitri. Semoga dengan adanya talkshow ini, masyarakat dapat lebih memahami cara membaca informasi nilai gizi pada kemasan pangan olahan dan cara pengolahan daging qurban.

9. Forum Konsultasi Publik Standar Pelayanan Loka POM di Kota Tanjungbalai dan Penyebaran Informasi Waspada Resistensi Antimikroba

Kamis, 13 Juni 2024, Loka POM di Kota Tanjungbalai menyelenggarakan Forum Konsultasi Publik Standar Pelayanan dan Penyebaran Informasi Waspada Resistensi Antimikroba di Aula Dinas Kesehatan Kabupaten Asahan. Forum tersebut dihadiri oleh beberapa organisasi perangkat daerah, akademisi, organisasi profesi, organisasi masyarakat, pelaku usaha, serta

media massa yang terdapat di Kabupaten Asahan. Forum Konsultasi Publik dilaksanakan mengacu kepada Permenpan RB Nomor 16 Tahun 2017 tentang Pedoman Penyelenggaraan Forum Konsultasi Publik di Lingkungan Unit Penyelenggara Pelayanan Publik. Kegiatan ini melibatkan masyarakat sebagai bentuk peninjauan ulang Standar Pelayanan agar tetap relevan dengan kebutuhan para pengguna layanan.

Dalam kegiatan ini disampaikan jenis-jenis pelayanan publik yang dilaksanakan oleh Loka POM di Kota Tanjungbalai kepada para pengguna layanan, seperti Layanan Pengaduan Masyarakat dan Informasi serta Layanan Sertifikasi Obat dan Makanan. Selain itu, juga dipaparkan draft Standar Pelayanan yang akan didiskusikan untuk mendapatkan masukan dan saran dari para pengguna layanan. Selain Forum Konsultasi Publik, Loka POM di Kota Tanjungbalai juga memberikan edukasi dan informasi terkait Waspada Resistensi Antimikroba. Hal ini dilakukan dalam rangka mempererat sinergi bersama lintas sektor terkait khususnya dalam hal mencegah terjadinya resistensi antimikroba di masyarakat. Melalui pelaksanaan kegiatan ini, diharapkan Loka POM di Kota Tanjungbalai dapat senantiasa memberikan pelayanan publik yang berkualitas bagi masyarakat.

Gambar 42 Forum Konsultasi Publik Standar Pelayanan Loka POM di Tanjungbalai



10. KIE Melalui Media Elektronik Di Radio Pas FM Rantauprapat “Sinergi Bersama BPOM: Lawan Stunting Dengan Baca Label Kemasan Pangan Olahan”

Kegiatan dilaksanakan pada hari Jumat, Tanggal 14 Juli 2024, bertempat di Radio Pas FM Kisaran. Dialog interaktif yang mengusung tema “Sinergi Bersama BPOM: Lawan Stunting dengan Baca Label Kemasan Pangan Olahan”.

Dialog Interaktif ini diisi oleh Sri Rizki Fitri, S.T.P dan Tiffany L. L. Br. Sihite, S.K.M selaku PFM Ahli Pertama Loka POM di Kota Tanjungbalai. Dialog interaktif dimulai dengan memberikan pemaparan tentang Peran BPOM dalam Melindungi Konsumen melalui Registrasi Pangan Olahan oleh Tiffany L. L. Br. Sihite, S.K.M. Sedangkan Sri Rizki Fitri, S.T.P menyampaikan materi tentang Informasi Nilai Gizi pada Label Kemasan Pangan Olahan. Hal ini penting untuk disampaikan untuk mendukung program penurunan prevalensi stunting, karena salah satu hal yang bisa dilakukan masyarakat yaitu dengan membaca informasi nilai gizi yang ada di label pangan olahan agar masyarakat mengonsumsi makanan sesuai dengan kebutuhan.

Gambar 43 KIE Melalui Media Elektronik Di Radio Pas FM Rantauprapat



11. KIE Melalui Media Elektronik di Radio Siaran Pemerintah Daerah (RSPD) Kab. Asahan “Penggolongan Obat dan Dagusibu”

Kegiatan dilaksanakan pada Hari Jumat, tanggal 19 juli 2024, bertempat di RSPD Kab. Asahan. Dialog interaktif yang mengusung tema “penggolongan obat dan dagusibu” ini diisi oleh Kepala Loka POM di Kota Tanjungbalai, Difa Ananda, S.Farm, dan PFM Ahli Pertama Loka POM di kota Tanjungbalai yaitu Sri Rizki Fitri, S.T.P dan Tiffany L. L. Sihite, S.K.M.



Dialog interaktif dimulai dengan memberikan pemaparan tentang penggolongan obat. Dilanjutkan dengan pemaparan tentang DAGUSIBU (Dapatkan, GUnakan, SImpan, dan BUang) obat.

Materi ini penting untuk diketahui oleh masyarakat agar masyarakat paham cara menggunakan obat yang aman.

12. Penyebaran Informasi “Lawan Stunting dengan Pangan Aman dan Gizi Berkualitas di Kab. Padang Lawas”

Gambar 44 Penyebaran Informasi “Lawan Stunting dengan Pangan Aman dan Gizi Berkualitas di Kab. Padang Lawas”



Dalam rangka mewujudkan sumber daya manusia yang sehat dan produktif, serta pencapaian tujuan pembangunan berkelanjutan, dilakukan percepatan penurunan stunting secara holistic dan integratif melalui koordinasi di antara kementerian, pemerintah daerah, dan pemangku kepentingan. Sasaran program terutama memastikan keluarga berisiko stunting yang didalamnya terdapat remaja calon ibu, ibu hamil, ibu

menyusui, dan anak usia 0-24 bulan (Keluarga 1000 Hari Pertama Kehidupan/HPK) menerima intervensi yang diperlukan dalam rangka melakukan percepatan penurunan stunting.

Salah satu upaya BPOM mendukung percepatan penurunan stunting yaitu melalui kehiatan komunikasi, Informasi, dan Edukasi (KIE) yang dilakukan secara langsung kepada masyarakat. Kegiatan berupa sosialisasi/ penyuluhan yang melibatkan interaksi secara langsung dengan masyarakat. Loka POM di melaksanakan Penyebaran Informasi mengenai stunting dan keamanan pangan bertema: "Lawan Stunting dengan Pangan Aman dan Gizi Berkualitas" terhadap keluarga berisiko stunting yang terdapat di Kab. Padang Lawas". Kegiatan dilaksanakan pada hari Kamis, 25 Juli 2024, bertempat di Grandhika Hotel and Conference Center Padang Lawas. Adapun pemateri kegiatan ini adalah dari Dinkes Kesehatan dan Loka POM di Kota Tanjungbalai. Pemateri pada kegiatan ini adalah Dewi Fahrussa, S.T.P dan Tiffany L. L. Sihite, S.K.M selaku PFM Ahli Pertama Loka POM di Kota Tanjungbalai dan Zul Isnaini, S.K.M, M.P.H dari Dinas Kesehatan Kab. Padang Lawas.

Diikuti oleh 50 orang peserta yang terdiri dari:

- 30 orang masyarakat pada keluarga berisiko stunting, yaitu ibu yang memiliki balita/ibu yang memiliki baduta/ ibu hamil/ pasangan usia subur (PUS) yang berasal dari Kecamatan Tanjung Botung, Pasar Ujur Batu, Sibuhuan Paringgonan, dan Batang Bulu, Kab. Padang Lawas.
- 10 orang Kader Posyandu/ Kader PKK yang berasal dari Kecamatan Tanjung Botung, Pasar Ujur Batu, Sibuhuan, Paringgonan, dan Batang Bulu Kabupaten Padang Lawas
- 5 orang petugas Puskesmas Tanjung Botung, Pasar Ujur Batu, Sibuhuan, Paringgonan, dan Batang Bulu Kabupaten Padang Lawas
- 4 orang petugas dari Dinas Kesehatan Kabupaten Padang Lawas
- 1 orang petugas dari Dinas Ketahanan Pangan Kabupaten Padang Lawas Melalui kegiatan ini diharapkan dapat meningkatkan pengetahuan masyarakat tentang stunting, penyebab, dampak, dan pencegahan stunting. Selain meningkatkan pengetahuan masyarakat, juga meningkatkan partisipasi masyarakat sebagai *agent of change/role model/duta/kader* dalam upaya pencegahan stunting.

13. KIE pada Pengenalan Kehidupan Kampus Mahasiswa Baru (PKKMB) Stikes As Syifa Kisaran

Loka POM di Kota Tanjungbalai bersinergi bersama perguruan tinggi yang ada di wilayah kerja Loka POM untuk mewujudkan Sumber Daya Manusia (SDM) unggul melalui peningkatan kompetensi dan partisipasi mahasiswa di bidang pengawasan Obat dan Makanan.

Loka POM di Kota Tanjungbalai telah dilakukan penandatanganan MoU bersama STIKes As Syifa pada 24 November 2023. Pada 29 Agustus 2024, Loka POM di Kota Tanjungbalai menjadi narasumber pada kegiatan Kegiatan Pengenalan Kehidupan Kampus Mahasiswa Baru (PKKMB) STIKes As Syifa Kisaran. Kegiatan ini diikuti oleh 160 mahasiswa baru di Aula STIKes As Syifa Kisaran.

Adapun narasumber pada kegiatan ini adalah Difa Ananda, S.Farm, yang membawakan materi tentang Profil Badan POM, Tiffany L. L. Br. Sihite, S.K.M membawakan materi tentang Cantik dan Sehat dengan Kosmetik Aman, Sri Rizki Fitri S.T.P membawakan materi tentang Cara Membaca Informasi Nilai Gizi pada Kemasan Pangan Olahan.

Gambar 45 KIE pada Pengenalan Kehidupan Kampus Mahasiswa Baru (PKKMB) Stikes As Syifa Kisaran



14. Pelantikan Majelis Pembimbing dan Pimpinan Saka POM Kab. Asahan Serta Sosialisasi “Generasi Muda Cerdas Memilih Obat dan Makanan Aman”

Gambar 46 Pelantikan Majelis Pembimbing dan Pimpinan Saka POM Kab. Asahan



Jumat, 13 September 2024, bertempat di Aula Majelis Ulama Indonesia (MUI) Cabang Kab. Asahan dilaksanakan Pelantikan Pembimbing dan Pimpinan Saka POM Kab. Asahan periode 2024-2027.

Setelah acara pelantikan, juga dilakukan sosialisasi Generasi Muda Cerdas Memilih Obat dan Makanan Aman yang diikuti oleh 50 orang peserta yang terdiri dari 30 orang anggota pramuka, dan 20 orang pengurus Gerakan Pramuka Kwartir Cabang Kab. Asahan. Acara dibuka oleh Kepala Loka POM di Kota Tanjungbalai, Difa Ananda, S.Farm.

Narasumber pada kegiatan ini adalah Tiffany L. L. Br. Sihite, S.K.M dan Sri Rizki Fltri, S.T.P selaku PFM Ahli Pertama. Materi yang disampaikan yaitu Cara Memilih Obat dan Makanan Aman dan Pengenalan Krida Saka POM. Diharapkan dengan diadakannya kegiatan ini, anggota pramuka dapat menjadi agen of change dalam memberikan informasi kepada lingkungan sekitar agar memilih dan menggunakan produk obat dan makanan yang aman.

Gambar 47 Pelantikan Majelis Pembimbing dan Pimpinan Saka POM Kab. Asahan



15. KIE melalui Media Elektronik di Radio Pas FM Rantauprapat, Kab. Labuhanbatu

Gambar 48 KIE melalui Media Elektronik di Radio Pas FM Rantauprapat, Kab. Labuhanbatu



Kegiatan dilaksanakan pada hari Jumat, Tanggal 27 September 2024, bertempat di Radio Pas FM Kisaran. Dialog Interaktif ini diisi oleh Sri Rizki Fitri, S.T.P dan Tiffany L. L. Br. Sihite, S.K.M selaku PFM Ahli Pertama Loka POM di Kota Tanjungbalai. Materi yang dibawakan yaitu tentang Bahaya Resistensi Antimikroba dan Profil BPOM. Kegiatan ini diharapkan dapat mengedukasi pendengar radio sehingga menggunakan antimikroba dengan benar sehingga tidak terjadi resistensi antimikroba.

16. Penyebaran Informasi “Cegah Stunting dengan Pangan Aman dan Bergizi di Kota Tanjungbalai”

Gambar 49 Penyebaran Informasi “Cegah Stunting dengan Pangan Aman dan Bergizi di Kota Tanjungbalai



Kegiatan dilaksanakan pada hari Rabu, 30 Oktober 2024, bertempat di Aula Raja Bahagia Resto Tanjungbalai. Peserta kegiatan berjumlah 30 orang peserta, yang berasal dari unsur sebagai berikut:

1. Masyarakat yang memiliki balita/ibu dengan baduta/ibu hamil/ pasangan usia subur.
2. Kader posyandu/ Kader PKK
3. Petugas Puskesmas
4. Dinas Kesehatan Kota Tanjungbalai
5. Dinas Pengendalian Penduduk dan Keluarga berencana Kota Tanjungbalai
6. Dinas Pemberdayaan Perempuan dan Perlindungan Anak, Pemberdayaan Masyarakat Kelurahan Kota Tanjungbalai.

Acara dimulai dengan kata sambutan dari Asisten II Pemko Tanjungbalai, drh.H.Muslim dan dilanjutkan kata sambutan dari Kepala Loka POM di Kota Tanjungbalai, Difa Ananda, S.Farm sekaligus pembukaan acara.

Acara dilanjutkan dengan dengan pengisian pre-test. Dilanjutkan dengan pemaparan materi oleh Tiffany L. L. Br Sihite, S.K.M tentang Stunting dan Keaman Pangan

17. KIE Melalui Media Elektronik (Talkshow) di Radio Siaran Publik Daerah (RSPD) Rantauprapat “Ayo Daftarkan Pangan Olahanmu!”

Gambar 50 KIE Melalui Media Elektronik (Talkshow) di Radio Siaran Publik Daerah (RSPD) Rantauprapat



Kegiatan dilaksanakan pada hari Kamis, tanggal 31 Oktober 2024, pukul 15.00 WIB, bertempat di Stasiun RSPD Rantauprapat. KIE yang dilakukan bertema “Ayo Daftarkan Pangan Olahanmu!”, dengan narasumber yang mengisi kegiatan adalah Kepala Loka POM di Kota Tanjungbalai dan staf Fungsi Pemeriksaan dan Fungsi Informasi dan Komunikasi Loka POM di Kota Tanjungbalai. Dialog interaktif dimulai dengan memberikan penjelasan mengenai pengertian pangan olahan dan jenis izin edar pangan olahan. Kemudian dilanjutkan dengan pembahasan terkait jenis pangan yang wajib didaftarkan di Badan POM beserta karakteristiknya. Selain itu juga disampaikan mengenai alur registrasi pangan olahan, biaya/tarif pendaftaran pangan olahan, serta dokumen persyaratan yang dibutuhkan untuk melakukan registrasi pangan olahan.

Di akhir kegiatan, petugas Loka POM di Kota Tanjungbalai

mengajak para pelaku UMKM pangan olahan, khususnya di Kabupaten Asahan, untuk mendaftarkan produk pangannya, serta mengajak seluruh masyarakat untuk senantiasa melakukan Cek KLIK sebelum membeli produk obat dan makanan. Selain itu, untuk memperoleh informasi yang terpercaya seputar obat dan makanan.

18. KIE Melalui Media Elektronik (Talkshow) di Radio Siaran Pemerintah Daerah (RSPD) Asahan “Ayo Daftarkan Pangan Olahanmu!”

Gambar 51 KIE Melalui Media Elektronik (Talkshow) di Radio Siaran Pemerintah Daerah (RSPD) Asahan



Kegiatan dilaksanakan pada hari jumat , tanggal 25 Oktober 2024 pukul 10.30 WIB, bertempat di Stasiun RSPD Asahan. KIE yang dilakukan bertema “Ayo Daftarkan Pangan Olahanmu!”, dengan narasumber yang mengisi kegiatan adalah staf Fungsi Pemeriksaan dan Fungsi Informasi dan Komunikasi Loka POM di Kota Tanjungbalai. Kemudian dilanjutkan dengan pembahasan terkait jenis pangan yang wajib didaftarkan di Badan POM beserta karakteristiknya. Selain itu juga disampaikan mengenai alur registrasi pangan olahan, biaya/tarif pendaftaran pangan olahan, serta dokumen persyaratan yang dibutuhkan untuk melakukan registrasi pangan olahan. Di akhir kegiatan, petugas Loka POM di Kota Tanjungbalai mengajak para pelaku UMKM pangan olahan, khususnya di Kabupaten Asahan, untuk mendaftarkan produk pangannya, serta mengajak seluruh masyarakat untuk senantiasa melakukan Cek KLIK sebelum membeli produk obat dan makanan. Selain itu, untuk memperoleh informasi yang terpercaya seputar obat dan makanan, agar selalu mengacu kepada Kata BPOM

19. Penyebaran Informasi “Semarak Aksi Nyata Pengendalian Resistensi Antimikroba”

Gambar 52 Penyebaran Informasi “Semarak Aksi Nyata Pengendalian Resistensi Antimikroba



Resistensi antimikroba merupakan salah satu tantangan kesehatan global yang semakin meningkat. Penggunaan antimikroba yang tidak tepat dan berlebihan telah menyebabkan bakteri, virus, dan jamur menjadi resisten terhadap obat-obatan. Hal ini berdampak pada kesulitan pengobatan penyakit infeksi dan meningkatkan risiko kematian.

Menurut Organisasi Kesehatan Dunia (WHO), resistensi antimikroba telah menjadi ancaman serius bagi kesehatan manusia. Pada 2019, lebih dari 50% penggunaan antimikroba di rumah sakit tidak sesuai dengan pedoman penggunaan yang tepat.

World Awareness AMR Week (WAAW 2024) Semarak Aksi Nyata Pengendalian Resistensi Antimikroba bertujuan meningkatkan kesadaran masyarakat tentang pentingnya penggunaan antimikroba yang tepat dan

mengurangi resistensi antimikroba. Kegiatan ini juga bertujuan meningkatkan pengetahuan dan kesadaran kalangan kesehatan dan masyarakat tentang bahaya resistensi antimikroba.

Kegiatan dilaksanakan pada hari Jumat, 29 November 2024, bertempat di Aula Raja Bahagia Resto Tanjungbalai. Peserta kegiatan berjumlah 23 orang peserta yang terdiri dari Dinas Kesehatan, PC IAI Kota Tanjungbalai, dan Apoteker Penanggungjawab Saryanfar, serta pemilik sarana saryanfar.

20. Pameran Peringatan Hari Jadi Kota Tanjungbalai ke-404 Tahun 2024

Gambar 53 Pameran Peringatan Hari Jadi Kota Tanjungbalai ke-404 Tahun 2024



Pada tanggal 26-28 Desember 2024 dilaksanakan rangkaian peringatan kegiatan hari jadi kota Tanjungbalai ke 404 dimulai sejak pagi hari di Lapangan Sultan Abdul Jalil Rahmadsyah. Kegiatan dilaksanakan dengan rangkaian prosesi makan bajambar atau makan bersama di Balai Ujung Tanjung bersama unsur Forkopimda dan Kesultanan Asahan.

Hari jadi kota Tanjungbalai juga turut dimeriahkan dengan pameran stand dari seluruh OPD, BUMD, dan para pelaku UMKM lainnya. Loka POM di Kota Tanjungbalai bergabung dengan stand Dinas Kesehatan Kota Tanjungbalai. Petugas Loka POM di Kota Tanjungbalai memberikan

layanan informasi dan pemajangan beberapa contoh produk obat dan makanan ilegal dan tanpa izin edar. Selama 3 hari, ada 50 orang yang mengunjungi stand Loka POM di Kota Tanjungbalai. Diharapkan dengan kegiatan ini, semakin banyak masyarakat yang sadar tentang produk tanpa izin edar dan ilegal dan selalu memilih produk yang aman.

21. Pemberian Informasi di Mal Pelayanan Publik Kab. Labuhanbatu Utara

Dalam rangka meningkatkan pelayanan publik dan memperluas aksesibilitas, Loka POM di Kota Tanjungbalai hadir di Mal Pelayanan Publik Kab. Labuhanbatu Utara sejak tanggal 17 Juli 2024. Pada Tahun 2024, Loka POM di Kota Tanjungbalai sudah melakukan pelayanan di MPP Kab. Labuhanbatu Utara sebanyak 63 kali dan memberikan layanan informasi sebanyak 19 layanan. Pelanggan paling banyak menanyakan tentang registrasi pangan olahan ke izin edar BPOM.

Gambar 54 Pemberian Informasi di Mal Pelayanan Publik Kab. Labuhanbatu Utara



K.2. KIE Non Tatap Muka

Untuk meningkatkan dan memperluas jangkauan pelayanan informasi tentang obat dan makanan, maka selain melakukan KIE secara tatap muka, juga dilakukan berbagai bentuk KIE lainnya seperti melakukan sosialisasi melalui media cetak

(Penyebaran Informasi dan Advetorial) dan media elektronik, berupa Talkshow, Iklan Layanan Masyarakat, dan publikasi di media online. Sepanjang tahun 2023, Loka POM di Kota Tanjungbalai telah melakukan KIE melalui Media Cetak sebanyak 10 (sepuluh) kali di beberapa media lokal yang terdapat di wilayah kerja Loka POM di Kota Tanjungbalai, seperti :

1. Harian Waspada
2. Harian Tribun Medan
3. Harian Metro Asahan
4. Harian Sumut Pos
5. Harian Sinar Indonesia Baru

Selain KIE melalui Media Cetak, Loka POM di Kota Tanjungbalai juga melaksanakan KIE melalui Media Elektronik dan Media Online sejumlah 23 (dua puluh tiga) kali pada beberapa media yang terdapat di wilayah kerja Loka POM di Kota Tanjungbalai, antara lain :

1. Radio Global Tanjungbalai
2. Radio Siaran Pemerintah Daerah (RSPD) Asahan
3. Radio Hit FM Kisaran
4. Radio Siaran Publik Daerah (RSPD) Rantauprapat
5. Radio Pas FM Rantauprapat
6. RRI Tanjungbalai
7. Radio Tri Bagas Swara
8. iNews TV
9. Klik Sumut
10. Pos Kota Sumatera
11. Metro7news

Adapun yang menjadi tema kegiatan ini secara umum adalah seputar obat dan makanan, antara lain terkait tips memilih obat dan makanan yang aman untuk dikonsumsi, Cek KLIK, bijak menggunakan obat (antibiotik), keamanan pangan, waspada kosmetika yang mengandung bahan berbahaya, serta publikasi kegiatan pengawasan yang dilaksanakan oleh Loka POM di Kota Tanjungbalai, seperti

kegiatan Intensifikasi Pengawasan Pangan menjelang Hari Raya.

Loka POM di Kota Tanjungbalai juga melakukan KIE melalui platform media sosial, dalam bentuk tayangan atau postingan konten di akun sosial media official milik Loka POM di Kota Tanjungbalai, seperti Instagram, Facebook, dan Youtube. Adapun jenis konten yang diposting berupa infografis dan videografis seputar obat dan makanan, serta konten publikasi kegiatan yang dilaksanakan oleh Loka POM di Kota Tanjungbalai.

K.3. Layanan Informasi dan Pengaduan

Keterbukaan informasi publik dan reformasi birokrasi yang dicanangkan Badan Pengawas Obat dan Makanan (Badan POM) merupakan upaya mewujudkan pemerintahan yang bersih (clean goverment) dan baik (good goverment) akan memberikan dampak positif dalam meningkatkan reputasi Badan POM. Reformasi birokrasi dilaksanakan melalui penataan organisasi, penataan proses bisnis, dan peningkatan sumber daya manusia pada masing-masing unit di lingkungan Badan POM, dengan harapan dapat memberikan pelayanan yang terbaik kepada masyarakat.

Hal tersebut mendukung terciptanya tata kelola pemerintahan yang baik dan bersih (good governance). Instansi publik yang secara optimal menerapkan good governance di lingkungan instansinya akan meraih kepercayaan yang tinggi dari publik. Guna menjamin hak warga negara untuk memperoleh informasi yang berkaitan dengan kepentingan publik dan mewujudkan penyelenggaraan negara yang transparan, efektif, dan dapat dipertanggungjawabkan.

Pada tahun 2008 pemerintah menetapkan Undang-Undang Nomor 14 Tahun 2008 tentang Keterbukaan Informasi Publik (UU KIP). Selanjutnya di tahun 2010 pemerintah menetapkan Peraturan Pemerintah Nomor 61 tentang Pelaksanaan Undang-Undang Nomor 14 Tahun 2008 tentang Keterbukaan Informasi Publik, diikuti dengan Peraturan Komisi Informasi Nomor 1 tahun 2010 tentang Standar Layanan Informasi Publik.

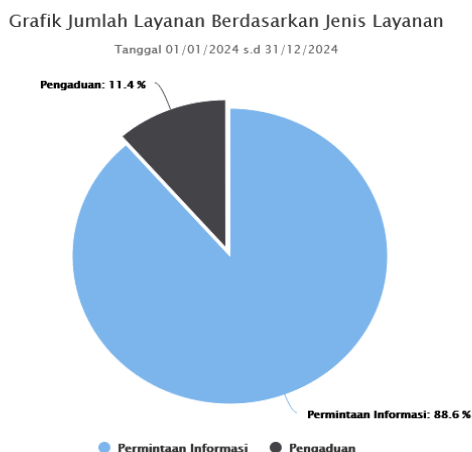
Sebagai salah satu unit pelaksana teknis Badan POM, Loka POM di Kota Tanjungbalai berkomitmen untuk memberikan pelayanan publik yang terbaik

diantaranya melalui layanan informasi dan pengaduan masyarakat. Pengelolaan pengaduan masyarakat yang baik akan meningkatkan kepercayaan masyarakat, membuat masyarakat merasa lebih dekat dan memberikan citra instansi yang dapat diandalkan.

Loka POM di Kota Tanjungbalai memiliki Unit Layanan Pengaduan Konsumen (ULPK) sebagai wadah dalam memberikan layanan permintaan informasi serta untuk menerima pengaduan dari masyarakat. Sepanjang tahun 2024, Unit Layanan Pengaduan Konsumen Loka POM di Kota Tanjungbalai telah memberikan 31 (tiga puluh satu) layanan informasi, dan 4 (empat) layanan pengaduan, yang dilaksanakan melalui tatap muka, serta berbagai kanal / media komunikasi, seperti telepon, whatsapp, sosial media (Instagram, Facebook, Youtube Channel), email, dan surat, dengan rincian sebagai berikut :

Jumlah Layanan Berdasarkan Jenis Layanan

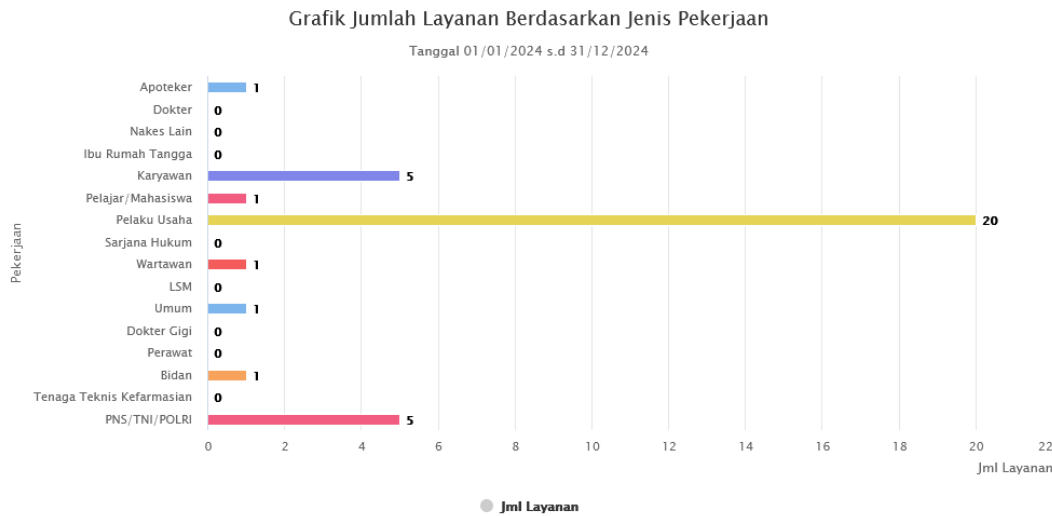
Gambar 55 Grafik Jumlah Layanan Berdasarkan Jenis Layanan



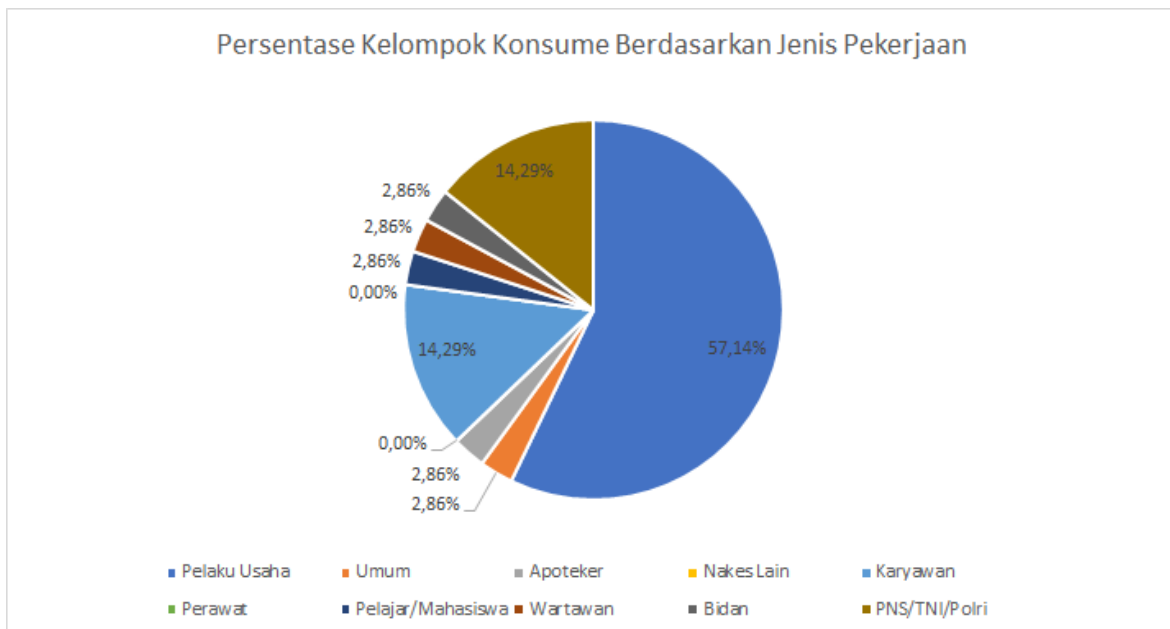
Pada tahun 2024, terdapat 31 (tiga puluh satu) layanan informasi dan 4 (empat) layana pengaduan. Berdasarkan grafik dan data, maka dapat disimpulkan bahwa tahun 2024, layanan yang diberikan oleh Loka POM di Kota Tanjungbalai didominasi oleh Layanan Informasi (88,6%).

Jumlah Layanan Berdasarkan Jenis Pekerjaan Konsumen

Gambar 56 Grafik Jumlah Layanan Berdasarkan Jenis Pekerjaan



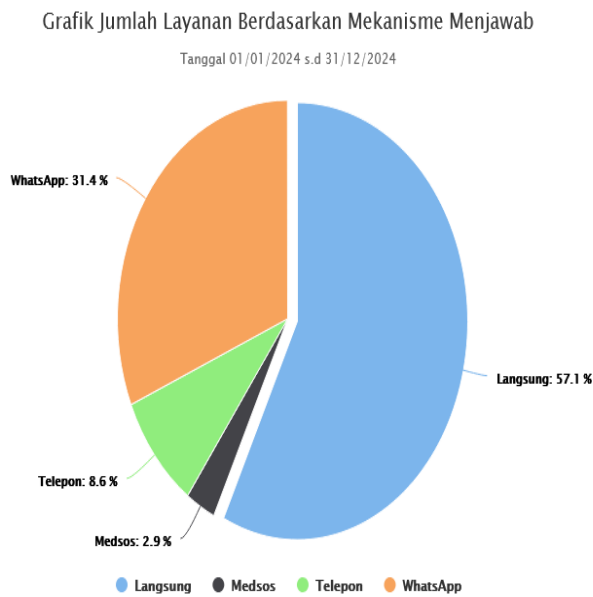
Gambar 57 Grafik Persentase Kelompok Konsumen berdasarkan Jenis Pekerjaan



Berdasarkan grafik di atas, dapat dilihat bahwa penerima layanan informasi dan pengaduan Loka POM di Kota Tanjungbalai didominasi oleh pelaku usaha (57,14%), kemudian disusul oleh karyawan swasta dan PNS/TNI/Polri (14,29%), kemudian Apoteker, Pelajar/Mahasiswa, Wartawan, Bidan, dan Masyarakat Umum dengan persentase sebesar (2,86%).

Jumlah Layanan Berdasarkan Media Mekanisme Menjawab

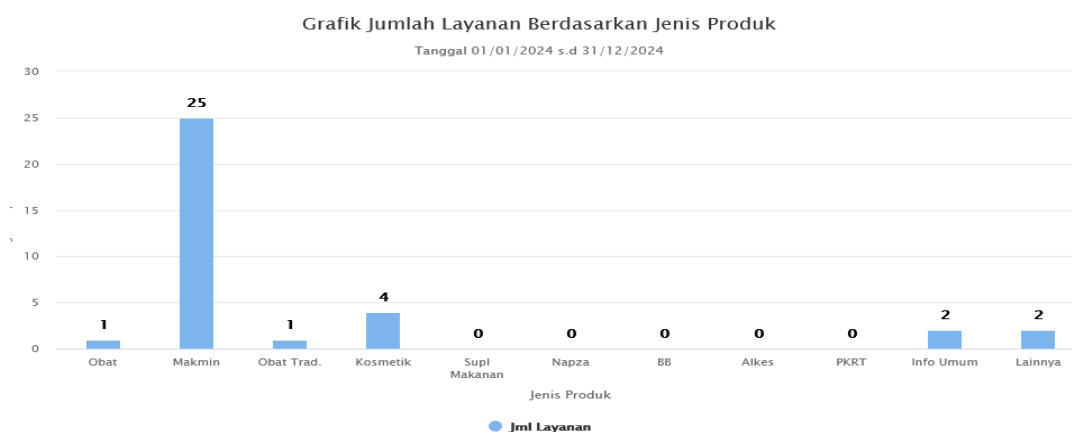
Gambar 58 Grafik Persentase Layanan berdasarkan Media dan Mekanisme Menjawab



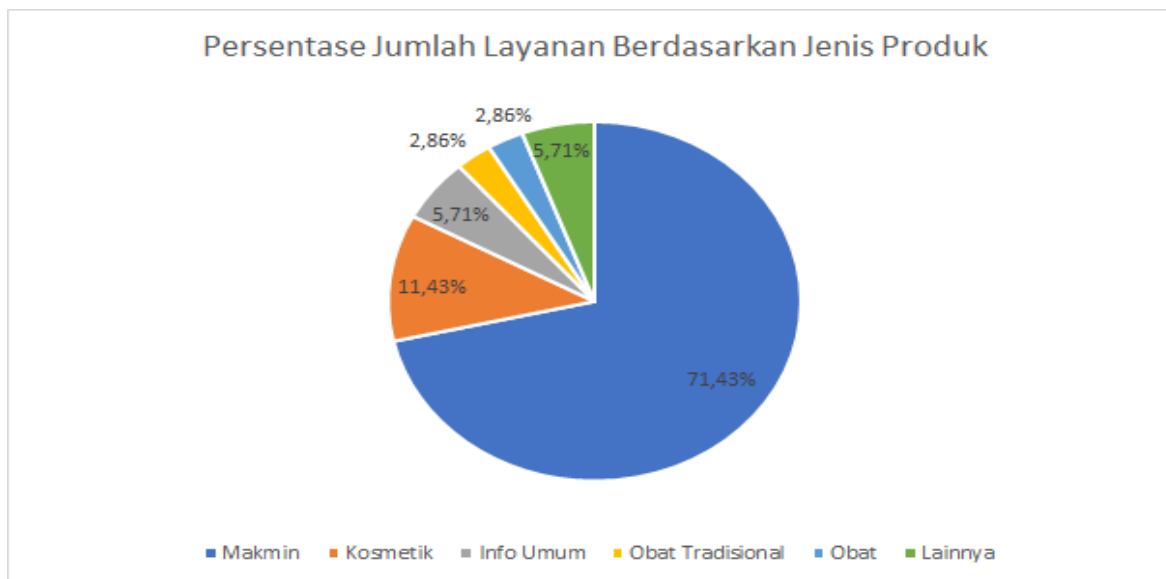
Layanan paling banyak diberikan melalui tatap muka / langsung (57,1%). Hal ini dikarenakan Loka POM di Kota Tanjungbalai turut memberikan layanan pada Mal Pelayanan Publik Kabupaten Labuhanbatu Utara yang dimulai pada Juli hingga Desember 2024. Jenis media yang juga banyak dimanfaatkan oleh konsumen adalah melalui nomor Whatsapp Loka POM di Kota Tanjungbalai (31,4%). Kemudian diikuti dengan konsumen yang bertanya melalui telepon (8,6%), dan melalui media sosial (2,9%).

Jumlah Layanan berdasarkan Jenis Produk

Gambar 59 Grafik Jumlah Layanan berdasarkan Jenis Produk



Gambar 60 Grafik Persentase Jumlah Layanan berdasarkan Jenis Produk



Berdasarkan grafik di atas, dapat dilihat bahwa sepanjang tahun 2024, informasi yang paling banyak ditanyakan adalah informasi terkait produk makanan dan minuman (pangan), dengan jumlah 25 layanan (71,43%), diikuti dengan informasi terkait kosmetika sejumlah 4 layanan (11,43%), informasi umum obat dan makanan dengan jumlah 2 layanan (5,71%), kemudian informasi mengenai obat dan obat tradisional masing-masing sejumlah 1 layanan (2,86%).

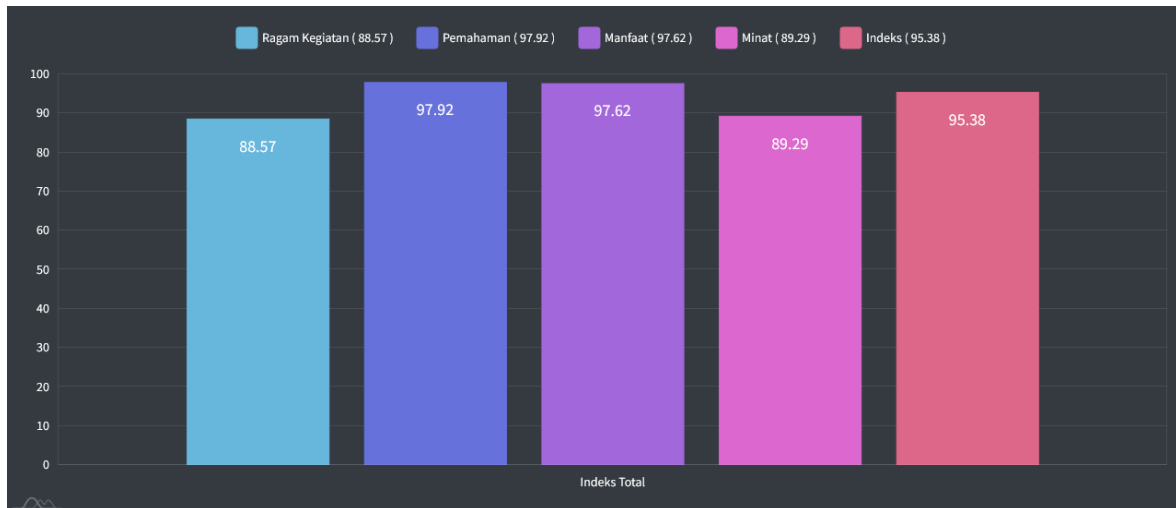
Survei Efektivitas Komunikasi, Informasi, dan Edukasi (KIE)

Dalam melaksanakan KIE, survei efektivitas KIE merupakan salah satu tolak ukur dalam penentuan keberhasilan penyelenggaraan kegiatan. Pengukuran survei yang dikelola oleh Biro Kerjasama dan Humas dengan ketentuan minimal 30 orang responden per triwulan. Pengukuran survei efektivitas KIE ini dilakukan dengan 4 aspek indikator yang terdiri atas:

1. Penilaian masyarakat terhadap ragam pilihan sumber informasi KIE
2. Pemahaman masyarakat terhadap konten informasi yang diterima
3. Penilaian masyarakat terhadap manfaat program KIE
4. Minat masyarakat terhadap informasi obat dan makanan

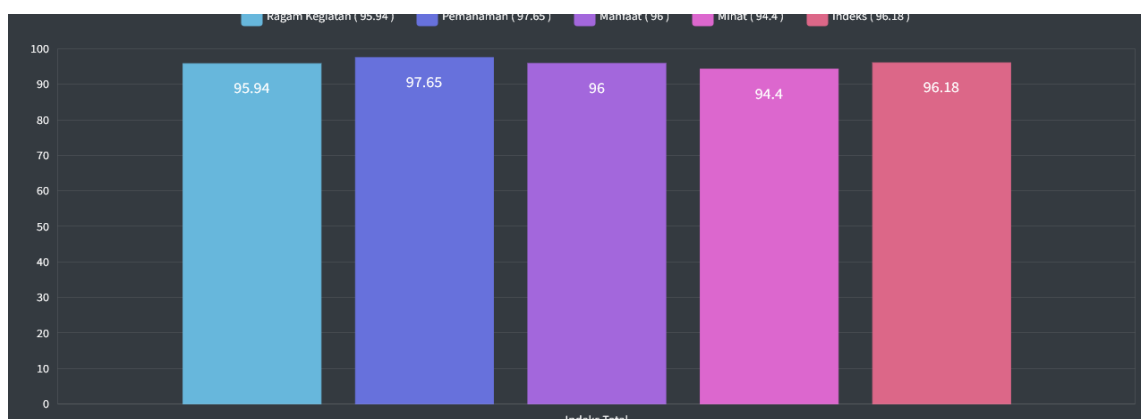
Pada triwulan I tahun 2024, Loka POM di Kota Tanjungbalai mendapat nilai 95,38 (Sangat Efektif), dengan kategori Ragam Kegiatan sebesar 88,75, Pemahaman sebesar 97,92, Manfaat sebesar 97,62, dan Minat sebesar 89,29. Penilaian ini termasuk dalam kategori Sangat Efektif.

Gambar 61 Grafik Indeks Efektivitas KIE Loka POM di Kota Tanjungbalai Triwulan I



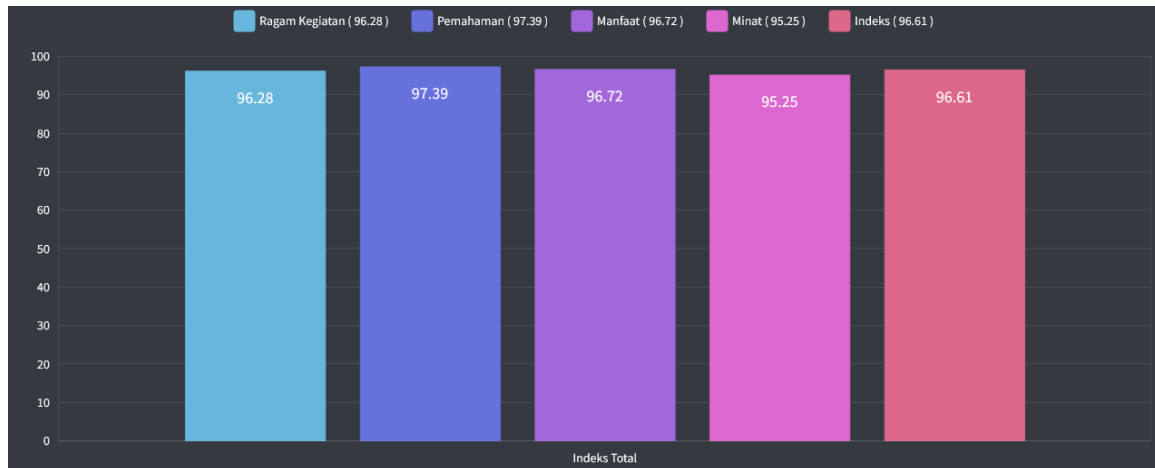
Di Triwulan II, Loka POM di Kota Tanjungbalai berhasil mencapai indeks efektivitas KIE sebesar 96,18 dengan kategori Sangat Efektif, kategori Ragam Kegiatan sebesar 95,94, Pemahaman sebesar 97,65, Manfaat sebesar 96, dan Minat sebesar 94,4.

Gambar 62 Grafik Indeks Efektivitas KIE Loka POM di Kota Tanjungbalai Triwulan II



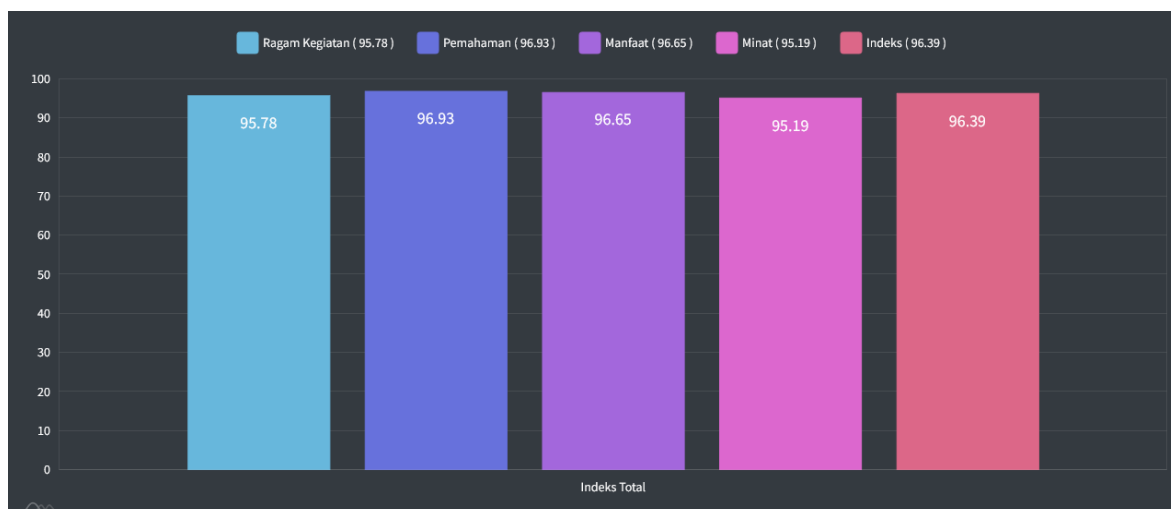
Nilai efektivitas KIE Loka POM di Kota Tanjungbalai pada Triwulan III adalah sebesar 96,61 (Sangat Efektif), dengan kategori Ragam Kegiatan sebesar 96,28, Pemahaman sebesar 97,39, Manfaat sebesar 96,72, dan Minat sebesar 95,25.

Gambar 63 Grafik Indeks Efektivitas KIE Loka POM di Kota Tanjungbalai Triwulan III



Pada triwulan IV, nilai efektivitas KIE Loka POM di Kota Tanjungbalai adalah sebesar 96,39 (Sangat Efektif), dengan kategori Ragam Kegiatan sebesar 95,78, Pemahaman sebesar 96,93, Manfaat sebesar 96,65, dan Minat sebesar 95,19.

Gambar 64 Grafik Indeks Efektivitas KIE Loka POM di Kota Tanjungbalai Triwulan IV



Survei Kepuasan Masyarakat Loka POM di Kota Tanjungbalai

Untuk mengetahui sejauh mana kualitas pelayanan Loka POM di Kota Tanjungbalai sebagai salah satu penyedia layanan publik di Badan Pengawas Obat dan Makanan (BPOM) maka perlu diselenggarakan survei atau jajak pendapat tentang penilaian pengguna layanan publik terhadap pelayanan yang diberikan. Dengan berpedoman pada Peraturan Menteri PANRB No. 14 Tahun 2017, maka telah dilakukan pengukuran atas kepuasan masyarakat. Hasil SKM yang didapat merangkum data dan informasi tentang tingkat kepuasan masyarakat.

Dengan elaborasi metode pengukuran secara kuantitatif dan kualitatif atas pendapat masyarakat, maka akan didapatkan kualitas data yang akurat dan komprehensif. Hasil survei ini akan digunakan sebagai bahan evaluasi dan bahan masukan bagi penyelenggara layanan publik untuk terus-menerus melakukan perbaikan sehingga kualitas pelayanan prima dapat segera dicapai. Dengan tercapainya pelayanan prima maka harapan dan tuntutan masyarakat atas hak-hak mereka sebagai warga negara dapat terpenuhi.

Pelaksanaan Survei Kepuasan Masyarakat menggunakan kuesioner melalui tautan <http://tinyurl.com/YanblikLokaTanjungbalai> yang disebarkan kepada pengguna layanan. Kuesioner terdiri atas 11 (sebelas) pertanyaan yang mencakup 9 unsur pengukuran kepuasan masyarakat terhadap pelayanan yang diterima berdasarkan Peraturan Menteri PAN dan RB Nomor 14 Tahun 2017 tentang Pedoman Survei Kepuasan Masyarakat Unit Penyelenggara Pelayanan Publik.

Untuk melakukan penentuan jumlah responden, terlebih dahulu menghitung jumlah populasi penerima layanan pada periode sebelumnya dari setiap jenis layanan Loka POM di Kota Tanjungbalai. Selanjutnya, dari jumlah populasi tersebut dilakukan perhitungan berdasarkan tabel Krejcie and Morgan sesuai PermenPAN dan RB nomor 14 tahun 2017 sehingga didapatkan jumlah minimum sampel yang akan dijadikan sebagai responden.

Adapun jumlah responden Survei Kepuasan Masyarakat Loka POM di Kota Tanjungbalai tahun 2023 adalah sejumlah 12 (dua belas) responden. Survei dilakukan terhadap 3 (tiga) jenis layanan, yaitu Sertifikasi Cara Distribusi Obat yang Baik (CDOB), Penerbitan Izin Penerapan Cara Produksi Pangan Olahan yang Baik, dan Layanan Pengaduan Masyarakat dan Informasi Obat dan Makanan. Survei dilaksanakan secara periodik (per tahun) dan pelaksanaan survei kepuasan masyarakat memerlukan waktu selama 7 (tujuh) bulan dengan rincian sebagai berikut :

Tabel 10 Jadwal Pelaksanaan Survei Kepuasan Masyarakat Loka POM Tahun 2024

No.	Tahapan Kegiatan	Periode Pelaksanaan	Jumlah Hari Kerja
1.	Persiapan pelaksanaan		
	a. Pengumpulan data jenis dan pengguna layanan	Minggu III Februari s.d. Minggu I Maret 2024	15
	b. Penetapan target responden survei dan penyiapan tautan survei	Minggu II s.d. III Maret 2024	9
2.	Pelaksanaan survei oleh UPP	1 April s.d. 30 Juni 2024 *diperpanjang hingga 12 Juli 2024	62
3.	Pengolahan survei	Minggu I April s.d. Minggu IV Juli 2024*	32
4.	Pelaporan survei oleh UPP	Minggu V Juli s.d. Minggu III Agustus 2024	20

Berdasarkan hasil pengumpulan data, jumlah responden penerima layanan yang diperoleh yaitu 12 orang responden, dengan rincian sebagai berikut:



Tabel 11 Karakteristik Responden Survei Kepuasan Masyarakat
Loka POM Tahun 2024

No	Karakteristik	Indikator	Jumlah	Persentase
1	Jenis Kelamin	Laki	5	50%
		Perempuan	5	50%
2	Pendidikan	≤ SMA/Sederajat	2	20%
		DI/D2/D3	0	0%
		D4/S1	6	0%
		S2/Profesi/S3	2	20%
3	Pekerjaan	PNS/TNI/Polri	4	40%
		Pegawai Swasta	0	0%
		Wiraswasta	4	40%
		Pelajar/mahasiswa	1	10%
		Lainnya	1	10%
4	Usia	≤ 25 Tahun	1	10%
		26 – 30 Tahun	1	10%
		31 – 35 Tahun	2	20%
		36 – 40 Tahun	3	30%
		≥ 41 Tahun	3	30%

Nilai SKM Loka POM di Kota Tanjungbalai per jenis pelayanan dapat dilihat pada tabel berikut :

Tabel 12 Nilai Survei Kepuasan Masyarakat per Jenis Pelayanan Tahun 2024

Jenis Layanan	U1	U2	U3	U4	U5	U6	U7	U8	U9	Nilai SKM per Layanan
Izin penerapan cara produksi pangan olahan yang baik	83.33	83.33	91.76	91.7	91.7	100.00	100.00	100.00	100.00	93.52
Pengaduan masyarakat dan informasi Obat dan Makanan	85.42	85.42	86.81	91.7	89.58	87.50	91.67	87.50	87.50	88.12

Adapun nilai SKM Loka POM di Kota Tanjungbalai per unsur pelayanan dapat dilihat pada tabel berikut :

Tabel 13 Perbandingan Nilai Survei Kepuasan Masyarakat per Jenis Pelayanan Tahun 2023 dan Tahun 2024

Unsur Pelayanan		2023	2024	Naik/Turun
U1	Persyaratan	85,00	90,28	5,28
U2	Sistem, Mekanisme, dan Prosedur	85,00	90,28	5,28
U3	Waktu Penyelesaian	87,78	92,59	4,81
U4	Biaya/Tarif	91,67	91,67	0
U5	Produk Spesifikasi Jenis Pelayanan	90,00	91,67	1,67
U6	Kompetensi Pelaksana	90,00	93,06	3,06
U7	Perilaku Pelaksana	93,33	98,61	5,28
U8	Penanganan Pengaduan, Saran, dan Masukan	90,00	90,28	0,28
U9	Sarana dan Prasarana	90,00	90,28	0,28
Nilai SKM Unit Layanan		89,20	92,08	2,88

Berdasarkan tabel di atas, nilai SKM Loka POM di Kota Tanjungbalai adalah sebesar 90,28, dengan mutu pelayanan bernilai A (kategori Sangat Baik), dan mengalami peningkatan dari tahun 2023. Unsur pelayanan tertinggi adalah Perilaku Pelaksana dengan nilai 98,61, Kompetensi Pelaksana mendapatkan nilai tertinggi kedua dari unsur layanan yaitu 93,06, dan Waktu Penyelesaian mendapatkan nilai tertinggi berikutnya yaitu 92,59. Adapun 3 unsur pelayanan terendah adalah Persyaratan (90,28), Sistem, Mekanisme, dan Prosedur (90,28), serta Penanganan Pengaduan, Saran, dan Masukan (90,28). Terhadap 3 unsur pelayanan tersebut telah dilakukan Rencana Aksi Tindak Lanjut Hasil SKM berupa peningkatan pemahaman serta sosialisasi kepada masyarakat, menyusun infografis dan sharing folder terkait persyaratan yang dibutuhkan, serta melakukan tindak lanjut pengaduan dengan timeline yang lebih cepat.

IV. MASALAH

Kinerja Loka POM di Kota Tanjungbalai pada tahun 2024 telah berjalan efektif dan efisien. Hal ini terlihat dari realisasi kinerja yang hampir seluruhnya tercapai, bahkan beberapa melebihi target yang telah ditetapkan serta serapan anggaran yang mencapai 99.81%. Namun demikian masih ada beberapa masalah yang terjadi selama tahun 2024, antara lain :

1. Sarana dan prasarana yang dimiliki Loka POM di Loka POM Tanjungbalai masih kurang memadai dan perlu ditingkatkan.
2. Pada 09 Agustus 2022 Loka POM di Kota Tanjungbalai menerima Transfer Aset Tanah dari Balai Besar POM Medan yang Sertifikatnya Sudah An. Pemerintah Republik Indonesia Cq. Badan Pengawas Obat dan Makanan. Dengan adanya sertifikat ini maka diharapkan Pembangunan gedung kantor segera dilaksanakan agar pelayanan public dan kegiatan perkantoran lainnya dapat berjalan semakin optimal.
3. Pemberlakuan Regionalisasi Laboratorium Tahun 2024 dimana Loka POM di Kota Tanjungbalai sebagai UPT penyampling harus mengirimkan sampel ke 5 Balai Besar POM sebagai laboratorium penguji, yang pada saat proses

pengiriman Sampel dibungkus dengan kemasan sekunder berlapis-lapis dan dipastikan aman sebelum dikirim.

4. Masih rendahnya pengetahuan dan pemahaman pelaku usaha terhadap persyaratan dan peraturan tentang Cara produksi dan distribusi Obat dan Makanan yang baik sehingga komitmen / kepatuhan pelaku usaha masih kurang.
5. Perubahan dalam proses perizinan melalui Online Single Submission Risk Based Approach (OSS RBA) belum diikuti oleh pemahaman petugas dari instansi terkait dan pelaku usaha sehingga menghambat pengurusan perizinan. Merupakan identifikasi berbagai masalah yang berkaitan dengan pengawasan mutu, keamanan dan kemanfaatan setiap komoditas, dan pemberdayaan masyarakat, baik yang berupa masalah input, maupun prosesnya, serta upaya-upaya yang telah dilakukan oleh UPT BPOM dalam mengatasi masalah tersebut.
6. Kurangnya Tenaga kerja Loka POM di Kota Tanjungbalai di semua bidang substansi terutama di substansi Tata Usaha sehingga satu pegawai mengerjakan beberapa jabatan.
7. Jumlah Peserta KIE yang hadir tidak sesuai dengan jumlah yang ditargetkan sehingga Petugas Harus melaksanakan kegiatan KIE Lainnya untuk melengkapi target peserta

V. KESIMPULAN DAN SARAN

KESIMPULAN

1. Penyerapan anggaran Loka POM di Kota Tanjungbalai Tahun Anggaran 2024 adalah Rp.4.195.082.980,00 (99,93%).yaitu Rupiah murni meliputi Belanja Pegawai sebesar Rp. 1.959.660.434 (99,88%), Belanja Barang Rp. 1.953.027.422 (89,58%), serta Belanja Modal Rp. 282.395.124 (99,99%).
2. Capaian kinerja pemeriksaan secara umum sudah mencapai target yang telah ditetapkan dilihat dari rerata capaian pengawasan mutu, keamanan, dan kemanfaatan produk obat, obat tradisional, suplemen kesehatan, kosmetik, dan pangan; tindak lanjut/rekomendasi; sertifikasi dan pendampingan UMKM; serta pemantauan iklan dan label.
3. Pelaksanaan operasional laboratorium keliling yaitu dengan melakukan sampling dan pengujian pangan menggunakan rapid test kit sebanyak 100 sampel, dengan hasil uji yaitu seluruhnya memenuhi syarat
4. Jumlah kasus penindakan yang ditangani sepanjang tahun 2024 sebanyak 2 perkara (72%) dari 2 perkara yang ditargetkan, 1 perkara sudah dalam tahap 2, dan 1 perkara lagi masih dalam tahap 1 sehingga 1 perkara carry over pada tahun 2025.
5. Kegiatan sertifikasi di Loka Tanjungbalai berupa penerbitan Rekomendasi sertifikasi sepanjang tahun 2024 sebanyak 10 Rekomendasi
6. Pada Tahun 2024 sudah dilaksanakan Pemeriksaan sarana distribusi obat dan makanan sebanyak 160 sarana, serta sarana produksi sebanyak 28 sarana.
7. Pengawasan label obat dan makanan yang dilakukan Loka POM Tanjungbalai sebanyak 814 label, serta pengawasan iklan obat dan makanan sebanyak 476 iklan
8. Pada tahun 2024, Layanan Publik yang telah dilaksanakan oleh Loka POM di Kota Tanjungbalai melalui Unit Layanan Pengaduan Konsumen (ULPK) sejumlah 35 layanan informasi tentang produk Obat, Makanan, Kosmetika, Obat Tradisional dan Suplemen Kesehatan. Sebagian besar konsumen yang melakukan layanan informasi dan konsultasi pada ULPK Loka POM di Kota Tanjungbalai merupakan pelaku usaha yang ingin mendaftarkan produk atau mengetahui tentang persyaratan pendaftaran produk untuk memperoleh izin edar dari Badan POM

9. Kegiatan Komunikasi, Informasi, dan Edukasi (KIE) pada tahun 2024 dilaksanakan sebanyak 8 kali dan diikuti sebanyak 351 orang peserta dari berbagai profesi baik secara tatap muka maupun non tatap muka
10. Pada 2024 dilakukan KIE obat dan makanan aman melalui media baik media elektronik, media online, media cetak, dan media luar ruang sebanyak 34 kali

SARAN

Sebagai upaya untuk mengatasi berbagai permasalahan dan tantangan dalam melaksanakan tugas fungsi pengawasan Obat dan Makanan, maka pada tahun berikutnya Loka POM di Kota Tanjungbalai harus melakukan berbagai upaya peningkatan kinerja, antara lain :

1. Kolaborasi dengan Pemerintah Daerah untuk menjamin kesinambungan program pengawasan Obat dan Makanan di daerah agar dapat berjalan lebih sinergi, terpadu dan efektif.
2. Menerapkan anggaran berbasis kinerja sebagai Unit Kerja Mandiri melalui sinkronisasi perencanaan, anggaran, dan kinerja yang berorientasi hasil, melakukan monitoring dan evaluasi berkala atas capaian kinerja dan tindak lanjutnya, memanfaatkan hasil evaluasi sebagai dasar perbaikan pelaksanaan program pada periode berikutnya.
3. Melakukan pemantauan berkala oleh Ketua Tim Kerja dan Tim Keuangan terkait pelaksanaan kegiatan disesuaikan dengan target
4. Meningkatkan kualitas SDM melalui pengembangan kompetensi yang memadai secara terstruktur dan berkelanjutan, mendorong tumbuhnya kreativitas dan inovasi sebagai upaya menghadapi tantangan perubahan lingkungan strategis yang sangat cepat dan dinamis.
5. Menyusun rencana pembangunan gedung kantor atas hibah tanah dari Pemerintah Kota Tanjungbalai sebagai sarana untuk mendukung pelaksanaan tugas dan fungsi pengawasan Obat dan Makanan di wilayah kerja Loka POM di Kota Tanjungbalai

6. Meningkatkan penggunaan media sosial serta media promosi lainnya yang dapat menjangkau hingga ke pelosok misalnya : Kie Radio.
7. Perlu adanya penambahan sumber daya manusia ASN untuk Loka POM Tanjungbalai disemua bidang serta perlunya penambahan kelengkapan sarana/prasarana kantor Loka POM di Kota Tanjungbalai.

LAMPIRAN - LAMPIRAN



Tabel 1A
Sampling dan Pengujian Rutin Obat dan Makanan
Loka POM di Kota Tanjungbalai
Tahun 2024

No	Komoditi	Metode Sampling	Nama UPT	Satuan	Target 1 Tahun Sesuai Pedoman Sampling	Jumlah Sampling	Jumlah Sampel Diperiksa dan Diuji Sesuai Standar	TMS					MS
								TIE/Illegal/Palsu	Rusak	Kedaluwarsa	Pengujian *	Total	
1	2	3	4	5	6	7	8=13+14	9	10	11	12	13=9+10+11+12	14
1	Obat	Targeted	Loka POM di Kota Tanjungbalai	sampel	32	32	32	0	0	0	3	3	29
		Random	Loka POM di Kota Tanjungbalai	sampel	126	126	126	0	0	0	7	7	119
2	Obat Tradisional	Targeted	Loka POM di Kota Tanjungbalai	sampel	36	36	36	0	0	0	1	1	35
		Random	Loka POM di Kota Tanjungbalai	sampel	83	83	83	0	0	0	1	1	82
3	Obat Kuasi	Targeted	Loka POM di Kota Tanjungbalai	sampel	2	2	2	0	0	0	0	0	2
		Random	Loka POM di Kota Tanjungbalai	sampel	6	6	6	0	0	0	0	0	6
4	Suplemen Kesehatan	Targeted	Loka POM di Kota Tanjungbalai	sampel	9	9	9	0	0	0	0	0	9
		Random	Loka POM di Kota Tanjungbalai	sampel	22	22	22	0	0	0	0	0	22
5	Kosmetik	Targeted	Loka POM di Kota Tanjungbalai	sampel	71	71	71	0	0	0	0	0	71
		Random	Loka POM di Kota Tanjungbalai	sampel	167	167	167	0	0	0	0	0	167
6	Pangan	Targeted	Loka POM di Kota Tanjungbalai	sampel	44	46	46	0	0	0	2	2	44
		Random	Loka POM di Kota Tanjungbalai	sampel	154	154	154	0	0	0	10	10	144
7	Pangan Fortifikasi	Targeted	Loka POM di Kota Tanjungbalai	sampel	31	33	33	0	0	0	2	2	31
8	Rokok	Targeted	Loka POM di Kota Tanjungbalai	sampel	0	0	0	0	0	0		0	
TOTAL TARGETED			Loka POM di Kota Tanjungbalai	sampel	225	229	229	0	0	0	8	8	221
TOTAL RANDOM			Loka POM di Kota Tanjungbalai	sampel	558	558	558	0	0	0	18	18	540
TOTAL				sampel	783	787	787	0	0	0	26	26	761

Keterangan :

- * Pengujian termasuk penandaan, kecuali pangan targeted dan pangan fortifikasi hasil penandaan tidak mempengaruhi kesimpulan akhir sampel
- Pengisian penandaan secara lengkap dapat diisi pada tabel 11

Tabel 1B
Sampling dan Pengujian Non Rutin Obat dan Makanan
Loka POM di Kota Tanjungbalai
Tahun 2024

No	Komoditi	Nama UPT	Jenis Pengujian	Satuan	Jumlah Sampel	Jumlah Sampel Yang Diuji	TMS	MS
1	2	3	4	5	6	7=8+9	8	9
1	Obat *	Loka POM Tanjungbalai	0	sampel	0	0	0	0
2	Obat Tradisional	Loka POM Tanjungbalai	0	sampel	0	0	0	0
3	Obat Kuasi	Loka POM Tanjungbalai	0	sampel	0	0	0	0
4	Suplemen Kesehatan	Loka POM Tanjungbalai	0	sampel	0	0	0	0
5	Kosmetik	Loka POM Tanjungbalai	0	sampel	0	0	0	0
6	Pangan	Loka POM Tanjungbalai	0	sampel	0	0	0	0
Total		Balai Besar/Balai/Loka POM di...	0	sampel	0	0	0	0
TOTAL			0	sampel	0	0	0	0

Keterangan:

1. Jenis Pengujian: Pengujian Non Rutin terdiri dari Pengujian Investigasi/Penyidikan, Pihak Ketiga dalam rangka Pelayanan Publik, Program Nasional, DAK Non Fisik
2. * Obat termasuk Narkotika, Psikotropika, Prekursor, dan Zat Adiktif

Tabel 1C
Sampling dan Pengujian Sederhana Obat dan Makanan Dengan Rapid Test Kit
Loka POM di Kota Tanjungbalai
Tahun 2024

No	Komoditi	Nama UPT	Satuan
1	2	3	4
1	Obat	Balai POM di Tanjungbalai	sampel
2	Pangan	Balai POM di Tanjungbalai	sampel
		TOTAL	sampel

Jumlah Sampel	Jumlah Sampel Yang Diuji	TMS	MS
5	6=7+8	7	8
0	0		
100	100	0	100
100	100	0	100

Tabel 1D
Sampling dan Pengujian Kimia Sesuai Regionalisasi Laboratorium
Loka POM di Kota Tanjungbalai
Tahun 2024

No	Nama UPT	Asal Sampel (UPT Anggota Region)	Komoditi	Satuan	Jumlah Sampel Regionalisasi yang Diterima	Jumlah Sampel Regionalisasi Yang Diuji	MS	TMS
1	3	4	2	5	6	7=8+9	8	9
1	Loka POM di Kota Tanjungbalai	Balai Besar/Balai/Loka POM di...	Obat	sampel	0	0	0	0
		Balai Besar/Balai/Loka POM di...	Obat Tradisional	sampel	0	0	0	0
		Balai Besar/Balai/Loka POM di...	Obat Kuasi	sampel	0	0	0	0
		Balai Besar/Balai/Loka POM di...	Suplemen Kesehatan	sampel	0	0	0	0
		Balai Besar/Balai/Loka POM di...	Kosmetik	sampel	0	0	0	0
		Balai Besar/Balai/Loka POM di...	Pangan	sampel	0	0	0	0
Total				sampel	0	0	0	0

Tabel 1E
Sampling dan Pengujian Mikrobiologi Sesuai Regionalisasi Laboratorium
Loka POM di Kota Tanjungbalai
Tahun 2024

No	Nama UPT	Asal Sampel (UPT Anggota Region)	Komoditi	Satuan	Jumlah Sampel Regionalisasi yang Diterima	Jumlah Sampel Regionalisasi Yang Diuji	MS	TMS
1	3	4	2	5	6	7=8+9	8	9
1	Balai Besar/Balai/Loka POM di...	<i>Balai Besar/Balai/Loka POM di ...</i>	Obat	sampel	0	0	0	0
			Obat Tradisional	sampel	0	0	0	0
			Obat Kuasi	sampel	0	0	0	0
			Suplemen Kesehatan	sampel	0	0	0	0
			Kosmetik	sampel	0	0	0	0
			Pangan	sampel	0	0	0	0
Total				sampel	0	0	0	0

Tabel 2A
Hasil Pengujian Obat Menurut Parameter Uji
Loka POM di Kota Tanjungbalai
Tahun 2024

NO	JENIS PARAMETER UJI	JUMLAH	HASIL PENGUJIAN	
			MS	TMS
1	2	3=4+5	4	5
1	Fisika :			
	▪ pH	0	0	0
	▪ Waktu hancur	0	0	0
	▪ Disolusi	0	0	0
	▪ Volume terpindahkan	0	0	0
	▪ Isi minimum	0	0	0
	▪ Indeks bias	0	0	0
	▪ Lain-lain (sebutkan)	0	0	0
2	Kimia :			
	▪ Identifikasi	0	0	0
	▪ Penetapan kadar zat aktif	0	0	0
	▪ Lain-lain (sebutkan)	0	0	0
	JUMLAH	0	0	0

Tabel 2B
Hasil Pengujian Obat Tradisional Menurut Parameter Uji
Loka POM di Kota Tanjungbalai
Tahun 2024

NO	JENIS PARAMETER UJI	JUMLAH	HASIL PENGUJIAN	
			MS	TMS
1	2	3=4+5	4	5
1	Fisika :			
	▪ Kadar air	0	0	0
	▪ Lain-lain (sebutkan)	0	0	0
2	Kimia :			
	▪ Cemarkan logam berat	0	0	0
	▪ Kadar etanol dan methanol	0	0	0
	▪ Zat tambahan yang diizinkan (Pewarna, pengawet dan Pemanis buatan)	0	0	0
	▪ Bahan kimia obat	0	0	0
	Cemarkan residu pelarut			
	▪ Lain-lain (sebutkan)	0	0	0
	TOTAL	0	0	0

Tabel 2C
Hasil Pengujian Obat Kuasi Menurut Parameter Uji
Loka POM di Kota Tanjungbalai
Tahun 2024

NO	JENIS PARAMETER UJI	JUMLAH	HASIL PENGUJIAN	
			MS	TMS
1	2	3=4+5	4	5
1	Fisika :			
	▪ Lain-lain (sebutkan)	0	0	0
2	Kimia :			
	Identifikasi/PK Asam Salisilat			
	Identifikasi Metil Salisilat			
	▪ Lain-lain (sebutkan)	0	0	0
	TOTAL	0	0	0

Tabel 2D
Hasil Pengujian Suplemen Kesehatan Menurut Parameter Uji
Loka POM di Kota Tanjungbalai
Tahun 2024

NO	JENIS PARAMETER UJI	JUMLAH	HASIL PENGUJIAN	
			MS	TMS
1	2	3=4+5	4	5
1	Fisika :			
	▪ Kadar Air	0	0	0
	▪ Lain-lain (sebutkan)	0	0	0
2	Kimia :			
	▪ Identifikasi	0	0	0
	▪ Penetapan kadar zat aktif	0	0	0
	Cemaran residu pelarut			
	PK Etanol Metanol			
	▪ Lain-lain (sebutkan)	0	0	0
	JUMLAH	0	0	0

Tabel 2E
Hasil Pengujian Kosmetik Menurut Parameter Uji
Loka POM di Kota Tanjungbalai
Tahun 2024

NO	JENIS PARAMETER UJI	JUMLAH	HASIL PENGUJIAN	
			MS	TMS
1	2	3=4+5	4	5
1	Kimia :			
	▪ Identifikasi Pewarna	0	0	0
	▪ Identifikasi Pengawet	0	0	0
	▪ PK Pengawet	0	0	0
	▪ PK Tabir Surya	0	0	0
	▪ PK Etanol dan Metanol	0	0	0
	▪ Lain-lain (sebutkan)	0	0	0
	TOTAL	0	0	0

Tabel 2F
Hasil Pengujian Pangan Menurut Parameter Uji
Loka POM di Kota Tanjungbalai
Tahun 2024

NO	JENIS PARAMETER UJI	JUMLAH	HASIL PENGUJIAN	
			MS	TMS
1	2	3=4+5	4	5
1	Fisika :			
	▪ pH	0	0	0
	▪ Indeks bias	0	0	0
	▪ Kadar abu	0	0	0
	▪ Kadar air	0	0	0
	▪ Padatan total	0	0	0
	▪ Lain-lain (sebutkan)	0	0	0
2	Kimia :			
	▪ PK Lemak	0	0	0
	▪ PK Protein	0	0	0
	▪ PK Vitamin	0	0	0
	▪ PK Mineral (Ca, Zn, Na, K, P, Fe, Mg)	0	0	0
	▪ PK Gula	0	0	0
	▪ PK Karbohidrat	0	0	0
	▪ PK Mikotoksin	0	0	0
	▪ PK Pemanis buatan	0	0	0
	▪ PK Pengawet	0	0	0
	▪ PK Kloramfenikol	0	0	0
	▪ PK Sianida	0	0	0
	▪ PK Hidroksi metil furfural	0	0	0
	▪ PK Sulfur dioksida	0	0	0
	▪ PK Kesadahan	0	0	0
	▪ PK Zat organik	0	0	0
	▪ PK Senyawa (NO ₂ , NO ₃ , CN, Cl ₂)	0	0	0
	▪ PK Kofein	0	0	0
	▪ PK Theina	0	0	0
	▪ PK Etanol dan methanol	0	0	0
	▪ PK Natrium klorida	0	0	0
	▪ PK Kalium iodat	0	0	0
	▪ Penetapan uranium, arsen, iodium dan peroksida	0	0	0
	▪ Pewarna sintetik	0	0	0
	▪ Identifikasi histamin	0	0	0
	▪ Identifikasi boraks	0	0	0
	▪ Cemaran logam	0	0	0
	▪ Residu pestisida	0	0	0
	▪ Identifikasi arsen	0	0	0
	▪ Identifikasi formalin	0	0	0
	▪ Lain-lain (sebutkan)	0	0	0
	TOTAL	0	0	0

Tabel 2G
Hasil Pengujian Mikrobiologi Menurut Parameter Uji
Loka POM di Kota Tanjungbalai
Tahun 2024

NO	JENIS PARAMETER UJI	JUMLAH	HASIL PENGUJIAN	
			MS	TMS
1	2	3=4+5	4	5
1	Obat :			
	▪ A L T	0	0	0
	▪ Uji batas cemaran	0	0	0
	▪ Uji Sterilitas	0	0	0
	▪ Uji Potensi	0	0	0
	▪ Uji Koefisien Fenol	0	0	0
	▪ Bebas <i>Escherichia coli</i>	0	0	0
	▪ <i>Escherichia coli</i>	0	0	0
	▪ <i>Salmonella sp</i>	0	0	0
	▪ <i>Salmonella aureus</i>	0	0	0
	▪ <i>Pseudomonas aeruginosa</i>	0	0	0
	▪ Lain-lain (sebutkan)	0	0	0
2	Obat Tradisional :			
	▪ A L T	0	0	0
	▪ Angka Kapang	0	0	0
	▪ Angka Khamir	0	0	0
	▪ <i>Escherichia coli</i>	0	0	0
	▪ <i>Salmonella sp</i>	0	0	0
	▪ <i>Staphylococcus aureus</i>	0	0	0
	▪ <i>Pseudomonas aeruginosa</i>	0	0	0
	▪ <i>Candida albicans</i>	0	0	0
	▪ <i>Clostridium perfringens</i>	0	0	0
	▪ <i>Clostridium tetani</i>	0	0	0
	▪ <i>Bacillus anthrax</i>	0	0	0
	▪ Lain-lain (sebutkan)	0	0	0
3	Suplemen Kesehatan :			
	▪ A L T	0	0	0
	▪ Angka Kapang	0	0	0
	▪ Angka Khamir	0	0	0
	▪ <i>Candida Albicans</i>	0	0	0
	▪ <i>Shigella</i>	0	0	0
	▪ <i>Staphylococcus Aureus</i>	0	0	0
	▪ <i>Escherichia Coli</i>	0	0	0
	▪ <i>Pseudomonas Aeruginosa</i>	0	0	0
	▪ <i>Salmonella Sp</i>	0	0	0
	▪ <i>Fragmen DNA Babi</i>	0	0	0
	▪ Lain-lain (sebutkan)	0	0	0
4	Kosmetik :			
	▪ A L T	0	0	0
	▪ A K K	0	0	0
	▪ <i>Staphylococcus aureus</i>	0	0	0
	▪ <i>Candida albicans</i>	0	0	0
	▪ <i>Pseudomonas aeruginosa</i>	0	0	0
	▪ Lain-lain (sebutkan)	0	0	0
5	Pangan :			
	▪ ALT	0	0	0
	▪ ALT Pembentuk spora	0	0	0
	▪ MPN Coliform	0	0	0
	▪ Angka Kapang	0	0	0

▪ Angka Khamir	0	0	0
▪ Angka <i>Salmonella aureus</i>	0	0	0
▪ Angka <i>Clostridium perfringens</i>	0	0	0
▪ Angka <i>Enterococci</i>	0	0	0
▪ Angka <i>Coliform</i>	0	0	0
▪ <i>Escherichia coli</i>	0	0	0
▪ <i>Salmonella aureus</i>	0	0	0
▪ <i>Salmonella sp</i>	0	0	0
▪ <i>Enterococci</i>	0	0	0
▪ <i>Vibrio cholerae</i>	0	0	0
▪ <i>Vibrio parahaemolyticus</i>	0	0	0
▪ <i>Clostridium perfringens</i>	0	0	0
▪ Lain-lain (sebutkan)	0	0	0
TOTAL	0	0	0

Tabel 3A

**Jenis Bahan Kimia Obat (BKO) dalam Sampel Obat Tradisional
Loka POM di Kota Tanjungbalai
Tahun 2024**

No	Nama Obat Tradisional	Nama BKO	Jumlah
1	2	3	4
A	Sampel Rutin		
1	Nihil		
2			
3			
Dst			
B	Sampel Non Rutin		
1	Nihil		
2			
3			
Dst			
C	Sampel Penelurusan Kasus		
1	Nihil		
2			
3			
Dst			
TOTAL			

Tabel 3B
Jenis Bahan Berbahaya/Dilarang dalam Sampel Kosmetik
Loka POM di Kota Tanjungbalai
Tahun 2024

No	Nama Kosmetik	Nama Bahan Berbahaya/Dilarang	Jumlah
1	2	3	4
A	Sampel Rutin		
1	Nihil		
2			
3			
Dst			
B	Sampel Non Rutin		
1	Nihil		
2			
3			
Dst			
C	Sampel Penelurusan Kasus		
1	Nihil		
2			
3			
Dst			
TOTAL			

Tabel 3C

Jenis Kandungan Bahan Berbahaya dalam Sampel Pangan
Loka POM di Kota Tanjungbalai
Tahun 2024

No	Nama Produk Pangan	Kandungan Bahan Berbahaya	Jumlah
1	2	3	4
A	Sampel Rutin		
1			
2	Nihil		
3			
Dst			
B	Sampel Non Rutin		
1			
2	Nihil		
3			
Dst			
C	Sampel Pengujian Sederhana		
1	Nihil		
2			
Dst			
TOTAL			2

Tabel 4A
Evaluasi Umum Prioritas Sampling Obat
Loka POM di Kota Tanjungbalai
Tahun 2024

No.	Jenis Sampel (sesuai prioritas sampling)	Rencana Tahunan	Realisasi	% Pencapaian
1	2	3	4	5=(4/3 x 100%)
	SAMPEL RANDOM			
	1. JKN (50%)	63	63	100
	Obat Pencernaan dan Metabolisme	10	10	100
	Dermatologis	4	4	100
	Sediaan Hormon Sistemik, tidak termasuk hormon seks	2	2	100
	Obat darah dan pembentuk darah	3	3	100
	Anti infeksi umum untuk penggunaan sistemik	10	10	100
	Anti Neoplastik dan Agent Imunomodulator	1	1	100
	Sistem Kardiovaskular	5	5	100
	Organ Sensorik	1	1	100
	Lain-lain	1	1	100
	Sistem Genito Urinari dan hormon seks	2	2	100
	Sistem Muskuloskeletal	5	5	100
	Sistem Syaraf Pusat	9	9	100
	Anti Parasit	1	1	100
	Sistem Pernafasan	9	9	100
	2. NON JKN (50%)	63	63	100
	Obat Pencernaan dan Metabolisme	10	11	110
	Dermatologis	4	4	100
	Sediaan Hormon Sistemik, tidak termasuk hormon seks	2	2	100
	Obat darah dan pembentuk darah	3	3	100
	Anti infeksi umum untuk penggunaan sistemik	10	10	100
	Anti Neoplastik dan Agent Imunomodulator	1	0	0
	Sistem Kardiovaskular	6	6	100
	Organ Sensorik	1	1	100
	Lain-lain	1	1	100
	Sistem Genito Urinari dan hormon seks	1	1	100
	Sistem Muskuloskeletal	5	5	100
	Sistem Syaraf Pusat	9	9	100
	Anti Parasit	1	1	100
	Sistem Pernafasan	9	9	100
	Total	126	126	
	SAMPEL RANDOM			
	1. Sampling Kasus (40%)	13	13	100
	2. Sampling Hulu obat JKn dan Program (50%)	16	16	100
	Obat Pencernaan dan Metabolisme	2	3	150
	Dermatologis	1	1	100
	Sediaan Hormon Sistemik, tidak termasuk hormon seks	1	1	100
	Obat darah dan pembentuk darah	1	1	100
	Anti infeksi umum untuk penggunaan sistemik	2	2	100
	Anti Neoplastik dan Agent Imunomodulator	1	0	0
	Sistem Kardiovaskular	1	1	100
	Organ Sensorik	1	1	100
	Lain-lain	1	1	100
	Sistem Genito Urinari dan hormon seks	1	1	100
	Sistem Muskuloskeletal	1	1	100
	Sistem Syaraf Pusat	1	1	100
	Anti Parasit	1	1	100
	Sistem Pernafasan	1	1	100
	3. Sampling Rokok dan Ruang Lingkup (10%)	3	3	100
	Total	32	32	100

Tabel 4B
Evaluasi Umum Prioritas Sampling Obat Tradisional
Loka POM di Kota Tanjungbalai
Tahun 2024

No.	Jenis Sampel (sesuai prioritas sampling)	Rencana Tahunan	Realisasi	% Pencapaian
1	2	3	4	5=(4/3 x 100%)
Random				
1	memelihara daya tahan tubuh, membantu menghangatkan badan, membantu menyegarkan badan	20	20	100%
2	tenggorokan, membantu meredakan sesesma atau pilek, membantu melegakan hidung tersumbat	6	6	100%
3	Membantu memelihara kesehatan pria, membantu memelihara stamina pria	3	3	100%
4	membantu meringankan gangguan lambung, membantu meringankan mual muntah, membantu meredakan gejala	7	7	100%
5	membantu meredakan sakit kepala, membantu meredakan pegal linu, membantu meredakan bengkak	12	12	100%
6	memadatkan tinja, membantu menguarang frekuensi buang air, membantu mengurangi lemak tubuh,	5	5	100%
7	Membantu mengurangi lemak darah, membantu mengurangi kolesterol	2	2	100%
8	bersalin, membantu melancarkan haid, membantu meredakan nyeri haid, memelihara kesehatan wanita,	7	7	100%
9	Membantu memelihara kesehatan kulit, membantu mengurangi jerawat, membantu meredakan gatal2 dikulit	3	3	100%
10	Membantu meredakan gejala panas dalam, membantu meredakan sariawan	2	2	100%
11	Membantu memperbaiki nafsu makan	3	3	100%
12	Membantu melancarkan sirkulasi darah, membantu meringankan gejala kencing manis	4	4	100%

13	Membantu melancarkan buang air buang air kecil, membantu meringankan tekanan darah tinggi	3	3	100%
14	Membantu meringankan gejala wasir	2	2	100%
15	Klaim lainnya (diluar klaim diatas)	4	4	100%

Targeted

1	Produk Obat tradisional impor	5	11	220%
2	Obat tradisional produksi UMKM OT, produk obat tradisional unggulan daerah, sampel dari pengobatan tradisional/ Battra	2	0	0%
3	Penjualan melalui internet/online	9	9	100%
4	sampel kasus khusus pemeriksaan	4	0	0%
5	Sampel ruang lingkup	1	1	100%
6	Sampel produk dari produsen dengan riwayat TMS	4	4	100%
7	Sampel produk yang izin edarnya diterbitkan melalui program clustering jalur hijau dan program percepatan OT dengan klaim membantu meredakan panas dalam	1	0	0%
8	dan/atau memelihara daya tahan tubuh, melegakan tenggorokan dan/atau membantu meredakan batuk	2	2	100%
9	Fitofarmaka	2	2	100%
10	MLM	4	4	100%
11	Depot Jamu	2	3	150%

Tabel 4C
Evaluasi Umum Prioritas Sampling Obat Kuasi
Loka POM di Kota Tanjungbalai
Tahun 2024

No.	Jenis Sampel (sesuai prioritas sampling)	Rencana Tahunan	Realisasi	% Pencapaian
1	2	3	4	5=(4/3 x 100%)
Random				
1	Penyegar mulut, Melegakan tenggorokan, Antiseptik/ obat kumur rongga mulut.	1	1	100%
2	Pegal linu/nyeri otot/kaku otot, Sakit pinggang/ encok/ keseleo/terkilir, Mengurangi bengkak/ memar, Nyeri sendi, Memelihara kesehatan sendi	2	2	100%
3	Menghangatkan badan, Masuk angin/ perut kembung/ mabuk perjalanan, Sakit kepala/pusing, Melegakan hidung tersumbat karena gejala flu	2	2	100%
4	Klaim lain-lain di luar klaim di atas	1	1	100%
Targeted				
1	Sampel Obat Kuasi Impor	1	1	100%
2	Produk UMKM, Unggulan daerah dan Battra	1	1	100%
3	Penjualan melalui internet/online	0	0	0%
	Total	4	4	100

Tabel 4D
Evaluasi Umum Prioritas Sampling Suplemen Kesehatan
Loka POM di Kota Tanjungbalai
Tahun 2024

No.	Jenis Sampel (sesuai prioritas sampling)	Rencana Tahunan	Realisasi	% Pencapaian
1	2	3	4	5=(4/3 x 100%)
Random				
1	Multivitamin dan mineral	6	6	100%
2	Suplemen Kesehatan untuk memelihara kesehatan	7	7	100%
3	Kesehatan sendi	1	1	100%
4	Suplemen stamina pria	0	0	0
5	Suplemen kesehatan untuk diabetes	0	0	0
6	Suplemen kesehatan dalam rangka Gym	1	1	100%
7	Suplemen kesehatan untuk nafsu makan	1	1	100%
8	Suplemen kesehatan klaim pelangsing	0	0	0.0
9	Suplemen untuk wanita hamil dan menyusui	2	2	100%
10	Klaim lainnya (diluar klaim diatas)	4	4	100%
Targeted				
1	Sampel Suplemen Kesehatan Impor	1	2	200%
2	Sampel kasus khusus pemeriksaan mencakup juga sampel	1	0	0%
3	Penjualan melalui internet/ Online	3	4	133%
4	Sampel ruang lingkup	0	0	0%
5	Sampel produk dari produsen dari riwayat TMS	1	1	100%
6	Sampel produk yang izin edarnya diterbitkan melalui program	1	0	0%
7	Vitamin dengan komposisi tunggal C,D,E dan Zinc	1	1	100%
8	Produk yang diedarkan melalui sistem MLM	1	1	100%

Tabel 4E
Evaluasi Umum Prioritas Sampling Kosmetik
Loka POM di Kota Tanjungbalai
Tahun 2024

No.	Jenis Sampel (sesuai prioritas sampling)	Rencana Tahunan	Realisasi	% Pencapaian
1	2	3	4	5=(4/3 x 100%)
	RANDOM			
1	Krim, emulsi, cair, cairan kental, gel, minyak untk kulit (wajah, tangan, kaki dll)	27	27	100
2	Masker wajah (kecuali produk peeling/pengelupasan kulit secara kimiawi)	5	5	100
3	Alas bedak (cairan kental, pasta, serbuk)	5	5	100
4	Bedak untuk rias wajah, bedak badan, bedak antiseptik dll	3	3	100
5	Sabun mandi, sabun antiseptik, dll	6	6	100
6	Sediaan wangi-wangian	13	13	100
7	Sediaan mandi (garam mandi, busa mandi, minyak, gel, dll)	12	12	100
8	Sediaan depilatori	1	1	100
9	Deodoran anti perspiran	5	5	100
10	Sediaan rambut	26	26	100
11	Sediaan cukur (krim, busa, cair, cairan kental dll)	1	1	100
12	Sediaan rias mata, rias wajah, sediaan pembersih rias wajah dan mata	32	32	100
13	Sediaan perawatan dan rias bibir	17	17	100
14	Sediaan perawatan gigi dan mulut	3	3	100
15	Sediaan untuk perawatan dan rias kuku	3	3	100
16	Sediaan untuk organ intim bagian luar	1	1	100
17	Sediaan mandi surya dan tabir surya	3	3	100
18	Sediaan untuk menggelapkan kulit tanpa berjemur	0	0	0
19	Sediaan pencerah kulit	3	3	100
20	Sediaan antiwrinkle	1	1	100
	TOTAL	167	167	100
	TARGETED			
1	Target track record Perusahaan			

	Rias Mata, Rias Wajah, Sediaan Pembersih Rias Wajah dan Mata	4	4	100
	Sediaan Perawatan dan Rias Bibir	1	1	100
	Sediaan untuk Perawatan dan Rias Kuku	1	1	100
	Pencerah Kulit	1	1	100
2	Dijual melalui Media online			
	Kosmetik Viral	4	4	100
	Kosmetik yang dijual di akun official store/reseller	4	4	100
	Kosmetik online lainnya	28	28	100
3	Sampel Menengah Ke Bawah			
	Rias Mata, Rias Wajah, Sediaan Pembersih Rias Wajah dan Mata	2	2	100
	Sediaan Perawatan dan Rias Bibir	1	1	100
	Sediaan untuk Perawatan dan Rias Kuku	0	0	0
	Pencerah Kulit	0	0	0
4	Mandiri Loka:			
	Intensifikasi pengawasan cemaran DEG	2	2	100
	(maklon), termasuk kuasa merk	2	2	100
	- Hand moisturizer atau hand gel	17	17	100
5	Kosmetik Taiwan dengan notifikasi NA 47xxxxxxxxx	4	4	100
6	Diduga mengandung fragmen DNA/Protein Porcine	0	0	0
	TOTAL	71	71	100

Tabel 4F
Evaluasi Umum Prioritas Sampling Pangan dan Kemasan Pangan
Loka POM di Kota Tanjungbalai
Tahun 2024

No.	Jenis Sampel (sesuai prioritas sampling)	Rencana Tahunan	Realisasi	% Pencapaian	Keterangan
1	2	3	4	5=(4/3 x 100%)	
	Random				
1	Produk-produk susu dan analognya, kecuali yang termasuk kategori 02.0	8	8	100	
2	Lemak,Minyak dan Emulsi Minyak	4	4	100	
3	Buah dan Sayur (Termasuk Jamur,Umbi,Kacang termasuk Kacang Kedelai dan Lidah Buaya)	16	16	100	
4	Kembang Gula /Permen dan Coklat	9	9	100	
5	Serelia dan Produk serelia yang merupakan Produk Turunan dari biji serelia, akar dan umbi kacang kacangan dan Empulur (bagian dalam batang tanaman)	15	15	100	
6	Produk bakeri	11	11	100	
7	Daging dan produk daging, termasuk daging unggas dan daging hewan buruan	6	6	100	
8	Ikan dan produk perikanan	6	6	100	
9	Pemanis, termasuk madu	7	7	100	
10	Garam, Rempah,Sup,Saus,Salad,Produk Protein	19	19	100	
11	Produk Pangan untuk Keperluan Gizi Khusus	1	1	100	
12	Minuman, tidak termasuk Produk Susu	34	34	100	
13	Makanan Ringan Siap santap	14	14	100	
14	Pangan Siap Saji Terkemas	1	1	100	
15	BTP	3	3	100	
	Targeted				
16	PJAS	20	20	100	
17	Monitoring efektivitas penambahan pemahit pada formalin	2	2	100	

18	Pangan Fortifikasi	31	33	106.45	Setelah periode sampling pangan fortifikasi UPT diminta melakukan sampling dan pengujian untuk 2 (dua) sampel garam konsumsi beriodium di sarana peredaran dengan ketentuan mewakili 1 garam konsumsi merk lokal dan 1 garam konsumsi merk Nasional sesuai dengan Surat Direktur Pengawasan Produksi Pangan Olahan Nomor T-PW.04.03.53.10.24.1806 tanggal 10 Oktober 2024
19	Pendampingan UMKM dalam rangka registrasi atau pengujian untuk keperluan ekspor (koordinasi dengan Sertifikasi), kasus, pangan spesifik lokal, minol lokal daerah, sampel ruang lingkup akreditasi	20	22	110	Setelah sampling selesai dilaksanakan, UPT diminta untuk melakukan pengawasan produk Latiao di peredaran sesuai dengan surat Deputi Bidang Pengawasan Pangan Olahan Nomor PW.04.03.5.11.24.226 tanggal 1 November 2024. Berdasarkan hasil pengawasan Loka POM di Kota Tanjungbalai ditemukan 2 jenis produk Latiao yang dapat dilakukan pengujian, sehingga lebih 2 sampel
20	Kemasan pangan yang terdaftar (PE, PP, PC)	2	2	100	

Tabel 5
Hasil Pengujian Barang Bukti Kasus Eksternal
Loka POM di Kota Tanjungbalai
Tahun 2024

No	Instansi Pengirim Sampel	Jumlah Sampel	Kesimpulan Hasil Uji		
			Jenis Sampel	Positif	Negatif
1	2	3=5+6	4	5	6
		0			
		0	Nihil		
		0			
Total		0		0	0

Keterangan :

Kolom 2 diisi dengan nama lengkap instansi pengirim sampel

Kolom 3 diisi jumlah sampel dari instansi per jenis sampel

Kolom 4 diisi kesimpulan hasil uji dengan menyebutkan jenis sampel

Kolom 5 diisi kesimpulan hasil uji dengan menyebutkan jumlah sampel dengan hasil uji positif

Kolom 6 diisi kesimpulan hasil uji dengan menyebutkan jumlah sampel dengan hasil uji negatif

Tabel 6A
Hasil Pemeriksaan Fasilitas Produksi Obat
Loka POM di Kota Tanjungbalai
Tahun 2024

No	Kabupaten/Kota	Satuan	Industri Farmasi (IF)					Industri Bahan Baku Obat					Produk Biologi/Sarana Khusus (Unit Transfusi Darah,				
			Jumlah IF yang Ada	Target IF Diperiksa	Jumlah IF yang Diperiksa	MK	TMK	Jumlah Fasilitas yang Ada	Target Fasilitas Diperiksa	Jumlah Fasilitas yang Diperiksa	MK	TMK	Jumlah Fasilitas yang Ada	Target Fasilitas Diperiksa	Jumlah Fasilitas yang Diperiksa	MK	TMK
1	2	3	4	5	6=7+8	7	8	9	10	11=12+13	12	13	14	15	16=17+18	17	18
B	Loka POM di Kota Tanjungb	sarana	0	0	0	0	0	0	0	0	0	0	0	0	0	0	0
1	Kota Tanjungbalai	sarana	0	0	0	0	0	0	0	0	0	0	0	0	0	0	0
2	Kab. Asahan	sarana	0	0	0	0	0	0	0	0	0	0	0	0	0	0	0
3	Kab. Labuhanbatu Utara	sarana	0	0	0	0	0	0	0	0	0	0	0	0	0	0	0
4	Kab. Labuhanbatu	sarana	0	0	0	0	0	0	0	0	0	0	0	0	0	0	0
5	Kab. Labuhanbatu Selatan	sarana	0	0	0	0	0	0	0	0	0	0	0	0	0	0	0
6	Kab. Padang Lawas Utara	sarana								0	0	0	0	0	0	0	0
7	Kab. Padang Lawas	sarana								0	0	0	0	0	0	0	0
	TOTAL	sarana	0	0	0	0	0	0	0	0	0	0	0	0	0	0	0

Keterangan:

Jumlah target IF dan Fasilitas yang diperiksa sesuai dengan target Rincian Output pada DIPA

Tabel 6B
Hasil Pemeriksaan Fasilitas Produksi Obat Tradisional
Loka POM di Kota Tanjungbalai
Tahun 2024

No	Kabupaten/Kota	Satuan	Industri Obat Tradisional (IOT)					Industri Ekstrak Bahan Alam (IEBA)					Usaha Kecil Obat Tradisional (UKOT)					Usaha Mikro Obat Tradisional (UMOT)				
			Jumlah IOT yang Ada	Target IOT Diperiksa	Jumlah IOT yang Diperiksa	MK	TMK	Jumlah IEBA yang Ada	Target IEBA Diperiksa	Jumlah IEBA yang Diperiksa	MK	TMK	Jumlah UKOT yang Ada	Target UKOT Diperiksa	Jumlah UKOT yang Diperiksa	MK	TMK	Jumlah UMOT yang Ada	Target UMOT Diperiksa	Jumlah UMOT yang Diperiksa	MK	TMK
1	2	3	4	5	6=7+8	7	8	9	10	11=12+13	12	13	14	15	16=17+18	17	18	19	20	21=22+23	22	23
B	Loka POM di Kota Tanjungbalai	sarana	0	0	0	0	0	0	0	0	0	0	0	0	0	0	0	1	1	1	1	0
1	Kota Tanjungbalai	sarana	0	0	0	0	0	0	0	0	0	0	0	0	0	0	0	0	0	0	0	0
2	Kab. Asahan	sarana	0	0	0	0	0	0	0	0	0	0	0	0	0	0	0	1	1	1	1	0
3	Kab. Labuhanbatu Utara	sarana	0	0	0	0	0	0	0	0	0	0	0	0	0	0	0	0	0	0	0	0
4	Kab. Labuhanbatu	sarana	0	0	0	0	0	0	0	0	0	0	0	0	0	0	0	0	0	0	0	0
5	Kab. Labuhanbatu Selatan	sarana	0	0	0	0	0	0	0	0	0	0	0	0	0	0	0	0	0	0	0	0
6	Kab. Padang Lawas Utara	sarana	0	0	0	0	0	0	0	0	0	0	0	0	0	0	0	0	0	0	0	0
7	Kab. Padang Lawas	sarana	0	0	0	0	0	0	0	0	0	0	0	0	0	0	0	0	0	0	0	0
	TOTAL	sarana	0	0	0	0	0	0	0	0	0	0	0	0	0	0	0	1	1	1	1	0

Keterangan:
 Jumlah target IOT, IEBA, UKOT dan UMOT yang diperiksa sesuai dengan target Rincian Output pada DIPA

Tabel 6C
Hasil Pemeriksaan Fasilitas Produksi Suplemen Kesehatan
Loka POM di Kota Tanjungbalai
Tahun 2024

No	Kabupaten/Kota	Satuan	Industri Farmasi (IF) yang Memproduksi Suplemen Kesehatan					Industri Farmasi yang Memproduksi Obat Kuasi					Industri Pangan (IP) yang Memproduksi Suplemen Kesehatan				
			Jumlah IF yang Ada	Target IF Diperiksa	Jumlah IF yang Diperiksa	MK	TMK	Jumlah IF yang Ada	Target IF Diperiksa	Jumlah IF yang Diperiksa	MK	TMK	Jumlah IP yang ada	Target IP Diperiksa	Jumlah IP yang Diperiksa	MK	TMK
1	2	3	4	5	6=7+8	7	8	9	10	11=12+13	12	13	14	15	16=17+18	17	18
B	Loka POM di Kota Tanjungbala	sarana	0	0	0	0	0	0	0	0	0	0	0	0	0	0	0
1	Kota Tanjungbalai	sarana	0	0	0	0	0	0	0	0	0	0	0	0	0	0	0
2	Kab. Asahan	sarana	0	0	0	0	0	0	0	0	0	0	0	0	0	0	0
3	Kab. Labuhanbatu Utara	sarana	0	0	0	0	0	0	0	0	0	0	0	0	0	0	0
4	Kab. Labuhanbatu	sarana	0	0	0	0	0	0	0	0	0	0	0	0	0	0	0
5	Kab. Labuhanbatu Selatan	sarana	0	0	0	0	0	0	0	0	0	0	0	0	0	0	0
6	Kab. Padang Lawas Utara	sarana						0	0	0	0	0	0	0	0	0	0
7	Kab. Padang Lawas	sarana						0	0	0	0	0	0	0	0	0	0
	TOTAL	sarana	0	0	0	0	0	0	0	0	0	0	0	0	0	0	0

Keterangan:

Jumlah target IF dan IP yang diperiksa sesuai dengan target Rincian Output pada DIPA

Tabel 6D
Hasil Pemeriksaan Fasilitas Produksi Kosmetik
Loka POM di Kota Tanjungbalai
Tahun 2024

No	Kabupaten/Kota	Satuan	Industri Kosmetik					Industri Farmasi/Industri Obat Tradisional yang Memproduksi Kosmetik				
			Jumlah Industri Kosmetik yang Ada	Target Industri Kosmetik Diperiksa	Jumlah Industri Kosmetik yang Diperiksa	MK	TMK	Jumlah Industri Kosmetik yang Ada	Target Industri Kosmetik Diperiksa	Jumlah Industri Kosmetik yang Diperiksa	MK	TMK
1	2	3	4	5	6=7+8	7	8	9	10	11=12+13	12	13
D	Loka POM di Kota Tanjungbalai	sarana	2	2	2	1	1	0	0	0	0	0
1	Kota Tanjungbalai	sarana	0	0	0	0	0	0	0	0	0	0
2	Kab. Asahan	sarana	2	2	2	1	1	0	0	0	0	0
3	Kab. Labuhanbatu Utara	sarana	0	0	0	0	0	0	0	0	0	0
4	Kab. Labuhanbatu	sarana	0	0	0	0	0	0	0	0	0	0
5	Kab. Labuhanbatu Selatan	sarana	0	0	0	0	0	0	0	0	0	0
6	Kab. Padang Lawas Utara	sarana	0	0	0	0	0	0	0	0	0	0
7	Kab. Padang Lawas	sarana	0	0	0	0	0	0	0	0	0	0
	TOTAL	sarana	2	2	2	1	1	0	0	0	0	0

Keterangan:

Jumlah target Industri Kosmetik yang diperiksa sesuai dengan target Rincian Output pada DIPA

Tabel 6E
Hasil Pemeriksaan Fasilitas Produksi Pangan
Loka POM di Kota Tanjungbalai
Tahun 2024

No	Kabupaten/Kota	Satuan	Industri Pangan					Indu
			Jumlah Industri Pangan yang Ada	Target Industri Pangan Diperiksa	Jumlah Industri Pangan yang Diperiksa	MK	TMK	
1	2	3	4	5	6=7+8	7	8	9
E	Loka POM di Kota Tanjungbalai	sarana	34	13	13	7	6	698
1	Kota Tanjungbalai	sarana	8	1	1	0	1	23
2	Kab. Asahan	sarana	14	6	6	6	0	411
3	Kab. Labuhanbatu Utara	sarana	1	1	1	1	0	31
4	Kab. Labuhanbatu	sarana	8	3	3	0	3	70
5	Kab. Labuhanbatu Selatan	sarana	1	0	0	0	0	27
6	Kab. Padang Lawas Utara	sarana	1	1	1	0	1	21
7	Kab. Padang Lawas	sarana	1	1	1	0	1	115
	TOTAL	sarana	34	13	13	7	6	698

Keterangan:

Jumlah target Industri Pangan dan IRTP yang diperiksa sesuai dengan target Rincian Output pada DIPA

Industri Rumah Tangga Pangan (IRTP)			
Target IRTP Diperiksa	Jumlah IRTP yang Diperiksa	MK	TMK
10	11=12+13	12	13
12	12	6	6
5	5	3	2
3	3	1	2
3	3	2	1
1	1	0	1
0	0	0	0
0	0	0	0
0	0	0	0
12	12	6	6

Tabel 7A
 Hasil Pemeriksaan Fasilitas Distribusi Obat, Fasilitas Pelayanan Kefarmasian, dan Kantor Kesehatan Pelabuhan
 Loka POM di Kota Tanjungbalai
 Tahun 2024

No	Kabupaten/Kota	Satuan	Pedagang Besar Farmasi (PBF)					Apotek					Toko Obat					Instalasi Farmasi Pemerintah (IFP)				
			Jumlah PBF yang Ada	Target PBF Diperiksa	Jumlah PBF yang Diperiksa	MK	TMK	Jumlah Apotek yang Ada	Target Apotek Diperiksa	Jumlah Apotek yang Diperiksa	MK	TMK	Jumlah Toko Obat yang Ada	Target Toko Obat Diperiksa	Jumlah Toko Obat yang Diperiksa	MK	TMK	Jumlah IFP yang Ada	Target IFP Diperiksa	Jumlah IFP yang Diperiksa	MK	TMK
1	2	3	4	5	6=7+8	7	8	9	10	11=12+13	12	13	14	15	16=17+18	17	18	19	20	21=22+23	22	23
A	Loka POM di Kota Tanjungba	sarana	2	2	2	1	1	361	13	13	1	12	521	6	6	0	6	7	7	7	4	3
1	Kota Tanjungbalai	sarana	0	0	0	0	0	28	1	1	0	1	38	1	1	0	1	1	1	1	1	0
2	Kab. Asahan	sarana	1	1	1	0	1	68	6	6	1	5	153	4	4	0	4	1	1	1	1	0
3	Kab. Labuhanbatu Utara	sarana	0	0	0	0	0	53	1	1	0	1	113	0	0	0	0	1	1	1	1	0
4	Kab. Labuhanbatu	sarana	1	1	1	1	0	123	2	2	0	2	142	0	0	0	0	1	1	1	0	1
5	Kab. Labuhanbatu Selatan	sarana	0	0	0	0	0	51	3	3	0	3	51	1	1	0	1	1	1	1	0	1
6	Kab. Padang Lawas Utara	sarana	0	0	0	0	0	14	0	0	0	0	17	0	0	0	0	1	1	1	0	1
7	Kab. Padang Lawas	sarana	0	0	0	0	0	24	0	0	0	0	7	0	0	0	0	1	1	1	1	0
	TOTAL	sarana	2	2	2	1	1	361	13	13	1	12	521	6	6	0	6	7	7	7	4	3

Keterangan:

Jumlah target Fasilitas Distribusi Obat dan Fasilitas Pelayanan Kefarmasian yang diperiksa sesuai dengan target Rincian Output pada DIPA

Tabel 7A (lanjutan)
 Hasil Pemeriksaan Fasilitas Distribusi Obat, Fasilitas Pelayanan Kefarmasian, dan Kantor Kesehatan Pelabuhan
 Loka POM di Kota Tanjungbalai
 Tahun 2024

No	Kabupaten/Kota	Satuan	Rumah Sakit					Puskemas					Klinik					Lain-lain (Praktek Dokter dan Bidan)				
			Jumlah RS yang Ada	Target RS Diperiksa	Jumlah RS yang Diperiksa	MK	TMK	Jumlah Puskemas yang Ada	Target Puskesmas Diperiksa	Jumlah Puskemas yang Diperiksa	MK	TMK	Jumlah Klinik yang ada	Target Klinik Diperiksa	Jumlah Klinik yang diperiksa	MK	TMK	Jumlah Lain-lain yang Ada	Target Lain-lain Diperiksa	Jumlah Lain-lain yang diperiksa	MK	TMK
1	2	3	4	5	6=7+8	7	8	9	10	11=12+13	12	13	14	15	16=17+18	17	18	19	20	21=22+23	22	23
A	Loka POM di Kota Tanjung	sarana	32	14	14	9	5	120	11	11	8	3	176	12	12	1	11	355	0	0	0	0
1	Kota Tanjungbalai	sarana	2	2	2	1	1	8	2	2	1	1	10	1	1	0	1	18	0	0	0	0
2	Kab. Asahan	sarana	10	6	6	5	1	28	4	4	3	1	52	10	10	1	9	90	0	0	0	0
3	Kab. Labuhanbatu Utara	sarana	6	3	3	2	1	19	2	2	2	0	25	0	0	0	0	47	0	0	0	0
4	Kab. Labuhanbatu	sarana	8	2	2	1	1	15	2	2	2	0	51	0	0	0	0	120	0	0	0	0
5	Kab. Labuhanbatu Selatan	sarana	3	1	1	0	1	17	1	1	0	1	23	1	1	0	1	35	0	0	0	0
6	Kab. Padang Lawas Utara	sarana	2	0	0	0	0	19	0	0	0	0	5	0	0	0	0	25	0	0	0	0
7	Kab. Padang Lawas	sarana	1	0	0	0	0	14	0	0	0	0	10	0	0	0	0	20	0	0	0	0
	TOTAL	sarana	32	14	14	9	5	120	11	11	8	3	176	12	12	1	11	355	0	0	0	0

Keterangan:
 Jumlah target Fasilitas Distribusi Obat dan Fasilitas Pelayanan Kefarmasian yang diperiksa sesuai dengan target Rincian Output pada DIPA

Tabel 7A (lanjutan)

Hasil Pemeriksaan Fasilitas Distribusi Obat, Fasilitas Pelayanan Kefarmasian, dan Kantor Kesehatan Pelabuhan
Loka POM di Kota Tanjungbalai
Tahun 2024

No	Kabupaten/Kota	Satuan	Kantor Kesehatan Pelabuhan				
			Jumlah KKP yang Ada	Target KKP Diperiksa	Jumlah KKP yang Diperiksa	MK	TMK
1	2	3	4		5=6+7	6	7
A	Loka POM di Kota Tanjungbalai	sarana	0	0	0	0	0
1	Kota Tanjungbalai	sarana	1	0	0	0	0
2	Kab. Asahan	sarana	0	0	0	0	0
3	Kab. Labuhanbatu Utara	sarana	0	0	0	0	0
4	Kab. Labuhanbatu	sarana	0	0	0	0	0
5	Kab. Labuhanbatu Selatan	sarana	0	0	0	0	0
6	Kab. Padang Lawas Utara	sarana	0	0	0	0	0
7	Kab. Padang Lawas	sarana	0	0	0	0	0
	TOTAL	sarana	1	0	0	0	0

Keterangan:

Jumlah target Fasilitas Distribusi Obat dan Fasilitas Pelayanan Kefarmasian yang diperiksa sesuai dengan target Rincian Output pada DIPA

Tabel 7B
 Pemeriksaan Fasilitas Distribusi Obat Tradisional, Suplemen Kesehatan, dan Kosmetik
 Loka POM di Kota Tanjungbalai
 Tahun 2024

No	Kabupaten/Kota	Satuan	Fasilitas Distribusi Obat Tradisional					Fasilitas Distribusi Suplemen Kesehatan					Fasilitas Distribusi Kosmetik					Klinik Kecantikan				
			Jumlah Fasilitas Distribusi OT yang Ada	Target Fasilitas Distribusi OT Diperiksa	Jumlah Fasilitas Distribusi OT yang Diperiksa	MK	TMK	Jumlah Fasilitas Distribusi SK yang Ada	Target Fasilitas Distribusi SK Diperiksa	Jumlah Fasilitas Distribusi SK yang Diperiksa	MK	TMK	Jumlah Fasilitas Distribusi Kosmetik yang Ada	Target Fasilitas Distribusi Kosmetik Diperiksa	Jumlah Fasilitas Distribusi Kosmetik yang Diperiksa	MK	TMK	Jumlah Klinik Kecantikan yang Ada	Target Klinik Kecantikan Diperiksa	Jumlah Klinik Kecantikan yang diperiksa	MK	TMK
1	2	3	4	5	6=7+8	7	8	9	10	11=12+13	12	13	14	15	16=17+18	17	18	19	20	21=22+23	22	23
B	Loka POM di Kota Tanjung	sarana	860	10	10	1	9	860	6	6	4	2	737	27	27	15	12	23	5	5	2	3
1	Kota Tanjungbalai	sarana	79	3	3	0	3	79	2	2	1	1	103	11	11	5	6	2	0	0	0	0
2	Kab. Asahan	sarana	239	2	2	0	2	239	1	1	1	0	166	13	13	8	5	6	3	3	1	2
3	Kab. Labuhanbatu Utara	sarana	156	4	4	1	3	156	0	0	0	0	76	0	0	0	0	3	2	2	1	1
4	Kab. Labuhanbatu	sarana	221	1	1	0	1	221	3	3	2	1	217	3	3	2	1	4	0	0	0	0
5	Kab. Labuhanbatu Selatan	sarana	102	0	0	0	0	102	0	0	0	0	106	0	0	0	0	3	0	0	0	0
6	Kab. Padang Lawas Utara	sarana	32	0	0	0	0	32	0	0	0	0	24	0	0	0	0	2	0	0	0	0
7	Kab. Padang Lawas	sarana	31	0	0	0	0	31	0	0	0	0	45	0	0	0	0	3	0	0	0	0
	TOTAL	sarana	860	10	10	1	9	860	6	6	4	2	737	27	27	15	12	23	5	5	2	3

Keterangan:
 Jumlah target Sarana Distribusi Obat Tradisional, Suplemen Kesehatan, Kosmetik dan Klinik Kecantikan yang diperiksa sesuai dengan target Rincian Output pada DIPA

Tabel 7C
Pemeriksaan Sarana Peredaran Pangan Olahan
Loka POM di Kota Tanjungbalai
Tahun 2024

No	Kabupaten/Kota	Satuan	Sarana Peredaran Pangan Olahan				
			Jumlah Sarana Peredaran Pangan Olahan yang Ada	Target Sarana Peredaran Pangan Olahan yang Diperiksa	Jumlah Sarana Peredaran Pangan Olahan yang Diperiksa	MK	TMK
1	2	3	4	5	6=7+8	7	8
C	Loka POM di Kota Tanjung	sarana	103	7	7	1	6
1	Kota Tanjungbalai	sarana	161	15	15	11	4
2	Kab. Asahan	sarana	198	14	14	12	2
3	Kab. Labuhanbatu Utara	sarana	104	7	7	5	2
4	Kab. Labuhanbatu	sarana	162	4	4	3	1
5	Kab. Labuhanbatu Selatan	sarana	69	2	2	0	2
6	Kab. Padang Lawas Utara	sarana	8	5	5	1	4
7	Kab. Padang Lawas	sarana	26	0	0	0	0
	TOTAL	sarana	728	47	47	32	15

Keterangan:

Jumlah target Sarana Peredaran Pangan Olahan yang diperiksa sesuai dengan target Rincian Output pada DIPA

Tabel 8A
Tindak Lanjut Hasil Pengawasan Obat dan Makanan
Loka POM di Kota Tanjungbalai
Tahun 2024

A. Tindak Lanjut Atas Keputusan/Rekomendasi Hasil Inspeksi Sarana Produksi dan Distribusi yang Dilaksanakan

No	Bulan	Jumlah Keputusan/Rekomendasi yang Diterbitkan						Jumlah Keputusan/Rekomendasi yang telah Ditindaklanjuti					
		Obat	Obat Tradisional	Suplemen Kesehatan	Kosmetik	Pangan	Total	Obat	Obat Tradisional	Suplemen Kesehatan	Kosmetik	Pangan	Total
1	2	3	4	5	6	7	8=3+4+5+6+7	9	10	11	12	13	14=9+10+11+12+13
1	Januari	0	0	0	0	1	1	0	0	0	0	0	0
2	Februari	1	0	1	4	0	6	0	0	0	2	1	3
3	Maret	1	1	0	1	10	13	2	1	1	3	3	10
4	April	4	2	0	0	4	10	0	0	0	0	8	8
5	Mei	6	3	0	0	0	9	1	1	0	0	0	2
6	Juni	9	1	0	0	3	13	18	5	0	0	6	29
7	Juli	6	6	1	8	1	22	6	6	1	8	1	22
8	Agustus	4	0	0	0	2	6	4	0	0	0	2	6
9	September	5	0	0	0	2	7	5	0	0	0	2	7
10	Oktober	4	0	0	1	0	5	4	0	0	1	0	5
11	November	0	0	1	1	1	3	0	0	1	1	1	3
12	Desember	0	0	0	0	3	3	0	0	0	0	3	3
TOTAL		40	13	3	15	27	98	40	13	3	15	27	98

Keterangan :

1. Keputusan/Rekomendasi hasil inspeksi yang dimaksud adalah keputusan/rekomendasi yang menunjukkan ketidaksesuaian antara peraturan dan penerapan yang dilakukan oleh sarana produksi/distribusi.
2. Keputusan dapat berupa pembinaan, peringatan, peringatan keras atau rekomendasi PSK/Pencabutan Ijin/Pencabutan NIE dan atau tindak lanjut kasus yang berupa hasil pemeriksaan sarana (sarana produksi, sarana distribusi,
3. Yang dimaksud keputusan/rekomendasi yang dilaksanakan terdiri dari:
 - 1) Keputusan hasil inspeksi yang diterbitkan oleh UPT yang ditindaklanjuti/dilaksanakan oleh UPT
 - 2) Rekomendasi hasil inspeksi yang diterbitkan oleh pusat yang ditindaklanjuti/dilaksanakan oleh UPT
 - 3) Rekomendasi hasil inspeksi yang diterbitkan oleh UPT yang ditindaklanjuti/dilaksanakan oleh pusat
 - 4) Rekomendasi dari pemangku kepentingan terkait yang ditindaklanjuti/dilaksanakan oleh UPT

Tabel 8B
Tindak Lanjut Hasil Pengawasan Obat dan Makanan
Loka POM di Kota Tanjungbalai
Tahun 2024

B. Keputusan/Rekomendasi Hasil Inspeksi yang Ditindaklanjuti Oleh Pemangku Kepentingan

No	Bulan	Jumlah Rekomendasi Tindak Lanjut yang Diberikan Kepada Pemangku Kepentingan						Jumlah Rekomendasi yang Ditindaklanjuti Oleh Pemangku Kepentingan					
		Obat	Obat Tradisional	Suplemen Kesehatan	Kosmetik	Pangan	Total	Obat	Obat Tradisional	Suplemen Kesehatan	Kosmetik	Pangan	Total
1	2	3	4	5	6	7	8=3+4+5+6+7	9	10	11	12	13	14=9+10+11+12+13
1	Januari	0	0	0	0	0	0	0	0	0	0	6	6
2	Februari	0	0	0	2	1	3	0	0	0	0	0	0
3	Maret	2	1	1	3	3	10	0	0	0	0	0	0
4	April	0	0	0	0	8	8	0	0	0	0	0	0
5	Mei	1	1	0	0	0	2	18	2	0	0	1	21
6	Juni	18	5	0	0	6	29	19	0	0	0	9	28
7	Juli	6	6	1	8	1	22	20	1	0	7	1	29
8	Agustus	4	0	0	0	2	6	17	1	0	0	4	22
9	September	5	0	0	0	2	7	6	0	0	0	10	16
10	Oktober	4	0	0	1	0	5	10	2	0	1	0	13
11	November	0	0	1	1	1	3	4	0	0	0	1	5
12	Desember	0	0	0	0	3	3	2	0	0	0	0	2
	TOTAL	40	13	3	15	27	98	96	6	0	8	32	142

Keterangan :

1. Rekomendasi hasil pengawasan merupakan suatu rekomendasi yang diberikan oleh BPOM melalui UPT kepada stakeholder yang memiliki kewenangan dan tanggungjawab terhadap sarana produksi/distribusi Obat dan Makanan.
2. Rekomendasi hasil inspeksi diberlakukan terhadap sarana produksi, distribusi, saryanfar baik yang Memenuhi Ketentuan maupun Tidak Memenuhi Ketentuan.
3. Pemangku kepentingan yang dimaksud adalah pihak yang berwenang dalam menindaklanjuti hasil pengawasan, antara lain:
 - 1) Pelaku usaha (Badan hukum atau perorangan yang melakukan kegiatan usaha baik produksi maupun distribusi obat dan makanan sebagai objek pengawasan)
 - 2) Lintas sektor (pemerintah daerah, Kementerian/Lembaga, organisasi profesi, maupun institusi lain yang terkait pengawasan Obat dan Makanan)
4. Keputusan/Rekomendasi hasil inspeksi dapat berupa pembinaan, peringatan, peringatan keras atau rekomendasi PSK/Pencabutan Ijin/Pencabutan NIE dan atau tindak lanjut kasus yang berupa hasil pemeriksaan sarana (sarana produksi, sarana distr
5. Tindak lanjut adalah feedback/respon dari stakeholder terkait terhadap keputusan/rekomendasi hasil pengawasan yang diterbitkan oleh UPT.

ibusi, saryanfar), hasil pengujian sampel, hasil pengawasan iklan (kepada media lokal, KPID), hasil pengawasan label, penanganan kasus, pengaduan konsumen.

Tabel 9
Sertifikasi Produk, Fasilitas Produksi dan Distribusi Obat dan Makanan
Loka POM di Kota Tanjungbalai
Tahun 2024

No	Rekomendasi/Sertifikasi	Satuan	Komoditi	Jumlah Yang Diterbitkan Tepat Waktu	Jumlah Yang Diterbitkan
1	2	3	4	5	6
1	Surat Keterangan Impor (SKI)	Surat keterangan	Obat	0	0
			Obat Tradisional	0	0
			Suplemen Kesehatan	0	0
			Kosmetik	0	0
			Pangan	0	0
2	Surat Keterangan Ekspor (SKE)	Surat keterangan	Obat	0	0
			Obat Tradisional	0	0
			Suplemen Kesehatan	0	0
			Kosmetik	0	0
			Pangan	0	0
3	Rekomendasi Lainnya	Rekomendasi	-	0	0
	a. Rekomendasi pemenuhan CDOB dalam rangka sertifikasi CDOB	Rekomendasi	-	0	0
	b. Rekomendasi sertifikat pemenuhan aspek CPKB	Rekomendasi	-	0	0
	c. Rekomendasi sertifikat CPKB	Rekomendasi	-	0	0
	d. Rekomendasi sebagai pemohon notifikasi kosmetik	Rekomendasi	-	0	0
	e. Rekomendasi pemenuhan CPOTB bertahap	Rekomendasi	-	2	2
	f. Rekomendasi PSB/izin penerapan CPPOB dalam rangka pendaftaran	Rekomendasi	-	8	8

	g. Laporan Hasil Pemeriksaan Importir OT, Obat Kuasi dan SK dalam rangka pendaftaran akun registrasi	Rekomendasi	-	0	0
	h. Sertifikat SMKPO di sarana peredaran pangan	Rekomendasi	-	0	0
4	Sertifikasi Lainnya (terkait pihak ketiga dan kasus)	Sertifikat	Obat	0	0
			Obat Tradisional	0	0
			Suplemen Kesehatan	0	0
			Kosmetik	0	0
			Pangan	0	0
Total	Surat Keterangan Impor (SKI)			0	0
	Surat Keterangan Ekspor (SKE)			0	0
	Rekomendasi Lainnya			10	10
	Sertifikasi Lainnya			0	0

Tabel 10
Pengawasan Iklan Sediaan Farmasi Dan Makanan
Loka POM di Kota Tanjungbalai
Tahun 2024

NO.	PRODUK	UPT	JENIS MEDIA	JUMLAH YANG DIAWASI			TANGGAPAN BADAN POM
				Jumlah	MK	TMK	
1	2	3	4	5=6+7	6	7	8
1	Obat	Loka POM di Kota Tanjungbalai	- Media Cetak	1	1	0	
			- Media Elektronik	67	60	7	
			- Media Luar Ruang	2	2	0	
			Total	70	63	7	
2	Obat Tradisional	Loka POM di Kota Tanjungbalai	- Media Cetak	21	9	12	
			- Media Elektronik	20	8	12	
			- Media Luar Ruang	0	0	0	
			- Leaflet / Brosur	0	0	0	
			Total	41	17	24	
3	Obat Kuasi	Loka POM di Kota Tanjungbalai	- Media Cetak	3	2	1	
			- Media Elektronik	7	5	2	
			- Media Luar Ruang	0	0	0	
			- Leaflet / Brosur	0	0	0	
			Total	10	7	3	
4	Suplemen Kesehatan	Loka POM di Kota Tanjungbalai	- Media Cetak	14	11	3	
			- Media Elektronik	9	3	6	
			- Media Luar Ruang	0	0	0	
			- Leaflet / Brosur	0	0	0	
			Total	23	14	9	
5	Kosmetik	Loka POM di Kota Tanjungbalai	- Media Cetak	11	11	0	
			- Media Elektronik	33	33	0	
			- Media Luar Ruang	11	11	0	
			- Media Digital	55	43	12	
			Total	110	98	12	
6	Pangan	Loka POM di Kota Tanjungbalai	- Media Cetak	6	4	2	
			- Media Elektronik	3	2	1	
			- Media Luar Ruang	30	20	10	
			- Media Internet	57	43	14	
			Total	96	69	27	
7	Produk Tembakau	Loka POM di Kota Tanjungbalai	- Media Cetak	0	0	0	
			- Media Penyiaran	0	0	0	
			- Media Luar Ruang	122	19	103	
			- Media Teknologi Informasi	4	3	1	
			Total	126	22	104	
TOTAL				476	290	186	

Tabel 11
Pengawasan Label/Penandaan Sediaan Farmasi Dan Makanan
Loka POM di Kota Tanjungbalai
Tahun 2024

NO.	PRODUK	UPT	JUMLAH YANG DIAWASI		
			Jumlah	MK	TMK
1	2	3	4	5	6
1	Obat	Balai Besar/Balai POM di...	0		
		Loka POM di Kota Tanjungbalai	158	141	17
2	Obat Tradisional	Balai Besar/Balai POM di...	0		
		Loka POM di Kota Tanjungbalai	119	119	0
2	Obat Kuasi	Balai Besar/Balai POM di...	0		
		Loka POM di Kota Tanjungbalai	8	8	0
3	Suplemen Kesehatan	Balai Besar/Balai POM di...	0		
		Loka POM di Kota Tanjungbalai	31	31	0
4	Kosmetik	Balai Besar/Balai POM di...	0		
		Loka POM di Kota Tanjungbalai	238	232	6
5	Pangan	Balai Besar/Balai POM di...	0		
		Loka POM di Kota Tanjungbalai	200	188	12
6	Produk Tembakau*)	Balai Besar/Balai POM di...	0		
		Loka POM di Kota Tanjungbalai	60	54	6
Total		Balai Besar/Balai POM di...	0		
		Loka POM di Kota Tanjungbalai	814	773	41
		Total	814	773	41

Keterangan :

Produk tembakau terdiri dari sampel per bulan dan sampel rutin

Tabel 12A
Data Kerawanan Kejahatan Obat dan Makanan
Loka POM di Kota Tanjungbalai
Tahun 2024

No	Kabupaten/Kota	Komoditi	Jumlah Kasus
1	2	3	4
1	Kota Tanjungbalai	Kosmetik	8
		Obat Tradisional	1
		Pangan Olahan	1
2	Kabupaten Asahan	Kosmetik	3
		Obat Tradisional	3
		Pangan Olahan	2
		Obat	1
3	Kabupaten Labuhan Batu Utara	Kosmetik	1

Tabel 12B

**Data Tautan Pelanggaran Siber dalam Peredaran Obat dan Makanan yang Ditindaklanjuti dengan Rekomendasi Take
Loka POM di Kota Tanjungbalai
Tahun 2024**

No	Nama UPT	Jumlah Tautan yang Diprofilng	Jumlah Tautan yang Direkomendasikan <i>takedown</i>	Total Konten yang Di- <i>takedown</i>	Persentase Konten yang Di- <i>takedown</i>
1	Loka POM di Kota Tanjungbalai	0	0	0	0%

Tabel 12C
Data Rekomendasi Analisis Kejahatan Obat dan Makanan yang Ditinda
Loka POM di Kota Tanjungbalai
Tahun 2024

No	Nama UPT	Jumlah Rekomendasi Analisis Kejahatan Obat dan Makanan yang Diberikan	Jumlah Rekomendasi Analisis Kejahatan Obat dan Makanan yang Ditindaklanjuti	Persentase Tindak Lanjut Rekomendasi
1	2	4	5	$6 = \frac{5}{4} \times 100$
1	Loka POM di Kota Tanjungbalai	9	9	100

Tabel 13
Hasil Operasi Intelijen Obat dan Makanan
Loka POM di Kota Tanjungbalai
Tahun 2024

NO	UPT	JUMLAH LAPORAN UPT																	TINDAK LANJUT					
		OBAT		OOT		NAPPZA		BAT TRADISION		EMEN KESEH		KOSMETIK		ANGAN OLAHA		TOTAL		JUMLA H TOTAL	PENGA WASAN	%	PENYIDIKAN	%	ARSIP	%
		LI	LAPIN	LI	LAPIN	LI	LAPIN	LI	LAPIN	LI	LAPIN	LI	LAPIN	LI	LAPIN	LI	LAPIN							
1	2	3	4	5	6	7	8	9	10	11	12	13	14	15	16	17	18	19	20	21=20/19	22	23=22/19	24	25=24/19
2	Loka POM di Kota Ta	2	0	0	0	0	0	2	0	0	0	7	2	3	0	14	2	16	4	0.25	2	0.125	10	0.625

Keterangan:

1. LI: Laporan Informasi
- 2.LAPIN: Laporan Intelijen
3. Pengawasan: Informasi yang ditindaklanjuti oleh Deputi I, II, dan III atau pemeriksaan Balai/Loka
4. Penyidikan: Informasi yang ditindaklanjuti secara Pro Justitia oleh Direktorat Penyidikan atau Penindakan Balai/Loka

Tabel 14
Penyidikan di Bidang Pengawasan Obat dan Makanan
Loka POM di Kota Tanjungbalai
Tahun 2024

No	Kabupaten/Kota		Jumlah Kasus	Jumlah Total Perkara	Tahap Penanganan Perkara						Jumlah nilai barang bukti perkara (Rp)	
					SPDP	Tahap I	P18/P19	P21	Tahap II	Putusan Pengadilan		SP3
1	2		3	4=5+6+7+8+9+10+11	5	6	7	8	9	10	11	12
A	Loka POM di Kota Tanjungbalai											
1	Kota Tanjungbalai	Tahun n	1	1					1			45063000
		Carry Over	1	1							1	1500000
2	Kabupaten Labuhanbatu	Tahun n	1	1		1						134950000
		Carry Over		0								
	TOTAL Loka POM di Kota Tanjungbalai		3	3	0	1	0	0	1	0	1	181513000

- Keterangan:**
- (1) Nomor
 - (2) Kabupaten/Kota pada Balai Besar/Balai POM dan Loka POM
 - (3) Jumlah kasus
 - (4) Jumlah total perkara
 - (5) SPDP : Surat Pemberitahuan Dimulainya Penyidikan
 - (6) Tahap I : Penyerahan Berkas Perkara kepada Jaksa Penuntut Umum melalui Korwas PPNS
 - (7) P18/P19 : Hasil penelitian JPU terhadap berkas perkara yang menyatakan bahwa berkas perkara belum lengkap sehingga berkas perkara dikembalikan kepada penyidik untuk dilengkapi
 - (8) P21 : Pemberitahuan dari Jaksa Penuntut Umum bahwa Hasil Penyidikan sudah Lengkap
 - (9) Tahap II : Penyerahan Tersangka dan Barang Bukti Kepada Jaksa Penuntut Umum
 - (10) Putusan Pengadilan : Hasil keputusan dari Hakim yg sudah mempunyai kekuatan hukum tetap
 - (11) SP3 : Surat Penghentian Penyidikan Perkara
 - (12) Jumlah nilai barang bukti perkara

2	KIE langsung ke masyarakat (CFD/seminar/ pameran/sosialisasi/ penyebaran informasi/penyuluhan/webinar/lainnya)	Loka POM di Kota Tanjungbalai	-	1	-	1	1	1	1	1	-	1	1	1	-	8
3	KIE melalui media sosial (Instagram/Twitter/Facebook)*	Loka POM di Kota Tanjungbalai	1 kegiatan (...konten **)	1 kegiatan (...konten **)	1 kegiatan (...konten **)	1 kegiatan (...konten **)	1 kegiatan (...konten **)	1 kegiatan (...konten **)	1 kegiatan (...konten **)	1 kegiatan (...konten **)	1 kegiatan (...konten **)	1 kegiatan (...konten **)	1 kegiatan (...konten **)	1 kegiatan (...konten **)	1 kegiatan (...konten **)	12 kegiatan (...konten **)
4	KIE di media elektronik/cetak/digital/ruang (Penayangan iklan layanan)	Loka POM di Kota Tanjungbalai														

1. Kegiatan KIE Non DIPA: pembiayaan kegiatan KIE bukan dari anggaran BPOM (misal: penayangan konten KIE pada videotron pemda, hadir sebagai narasumber talkshow yang diselenggarakan instansi lainnya, konten infografik yang diposting pada medsos instansi lain, dll)

2. *) Dihitung 12 kegiatan untuk 1 tahun

3. **) Jumlah konten dihitung dari jumlah total postingan dari semua platform (catatan : konten yang sama ditayang di platform yang berbeda dihitung berbeda)

Tabel 15B
Rincian Kegiatan Komunikasi, Informasi, dan Edukasi (KIE) Langsung Ke Masyarakat
Loka POM di Kota Tanjungbalai
Tahun 2024

A. ANGGARAN DIPA

1	2	3	4	Metode Pelaksanaan b)			5	6	7
				Online	Offline	Hybird			
Januari	Loka POM di Kota Tanjungbalai	-	-	-	-	-	-	-	-
Februari	Loka POM di Kota Tanjungbalai	1	Penyebaran Informasi		V		Sijambi, Datuk Bandar, Kota	1	52
Maret	Loka POM di Kota Tanjungbalai	-	-	-	-	-	-	-	-
April	Loka POM di Kota Tanjungbalai	1	Komunikasi, Informasi dan Edukasi kepada Masyarakat melalui Pameran HUT Kab. Asahan pada 23-30 April 2024		V		Sidomukti, Kota Kisaran Barat, Kab. Asahan	1	84
Mei	Loka POM di Kota Tanjungbalai	1	Penyebaran Informasi		V		Tinggi Raja, Kab. Asahan	1	33
Juni	Loka POM di Kota Tanjungbalai	1	Penyebaran Informasi		V		Kisaran Barat, Kota Kisaran Barat, Kab. Asahan	1	20

Maret	Loka POM di Kota Tanjungbalai	-	-	-	-	-	-	-	-
April	Loka POM di Kota Tanjungbalai	-	-	-	-	-	-	-	-
Mei	Loka POM di Kota Tanjungbalai	-	-	-	-	-	-	-	-
Juni	Loka POM di Kota Tanjungbalai	1	Bimbingan Teknis Penyuluh Keamanan Pangan Bagi Pelaku Usaha IRTP di Kab. Asahan		V		Sendang Sari, Kota Kisaran Barat, Kab. Asahan	1	52
Juli	Loka POM di Kota Tanjungbalai	1	Bimbingan Teknis Pengawasan Post Market Produk Makanan dan Minuman Industri Rumah		V		Sendang Sari, Kota Kisaran Barat, Kab. Asahan	1	50
Agustus	Loka POM di Kota Tanjungbalai	1	Penyebaran Informasi		V		Kisaran Naga, Kota Kisaran Timur, Kab. Asahan	1	120
		2	Bimbingan Teknis Pendampingan Regulasi dan Pendampingan Tindakan Perbaikan (Desk CAPA)		V		Sendang Sari, Kota Kisaran Barat, Kab. Asahan	1	50
		3	Bimbingan Teknis Penilaian Mandiri Cara Produksi Pangan Olahan yang Baik (CPPOB)		V		Sendang Sari, Kota Kisaran Barat, Kab. Asahan	1	50
		4	Bimbingan Teknis Pendampingan Regulasi Sarana Pelayanan Kefarmasian dan Tindakan		V		Sendang Sari, Kota Kisaran Barat, Kab. Asahan	1	50
		5	Bimbingan Teknis Penyuluh Keamanan Pangan Bagi Pelaku Usaha IRTP di Kab. Asahan		V		Sendang Sari, Kota Kisaran Barat, Kab. Asahan	1	50
September	Loka POM di Kota Tanjungbalai	-	-	-	-	-	-	-	
Oktober	Loka POM di Kota Tanjungbalai	-	-	-	-	-	-	-	
November	Loka POM di Kota Tanjungbalai	-	-	-	-	-	-	-	
Desember	Loka POM di Kota Tanjungbalai	-	-	-	-	-	-	-	
Total									

Komunikasi, Informasi, dan Edukasi (KIE) langsung ke masyarakat adalah kegiatan penyampaian informasi secara tatap muka langsung/luring maupun daring/online dalam bentuk penyuluhan, sosialisasi, bimbingan, KI

a) Nama kegiatan: diisi dengan KIE, Webinar, CFD, dll

b) Metode pelaksanaan : diisi jumlah frekuensi pelaksanaan masing-masing kegiatan berdasarkan metode (online, offline atau hybrid/kombinasi offline dan online)

c) Lokasi: diisi untuk KIE dengan metode offline dan hybrid dimana kegiatan dilaksanakan (nama desa, kecamatan, kabupaten/kota)

d) Frekuensi (kali) : diisi dengan total frekuensi pelaksanaan masing-masing kegiatan

e) Jumlah peserta : diisi jumlah orang peserta kegiatan

f) Kelompok Peserta: diisi jenis komunitas atau kelompok peserta misalnya pelajar, mahasiswa, masyarakat umum, asosiasi, OPD, K/L, dll.

g) Stakeholder: diisi stakeholder yang terlibat dalam kegiatan misalnya Kementerian/Lembaga, OPD, Perguruan Tinggi dll

h) Narasumber: diisi dengan jabatan atau profesi, misalnya kepala dinas kesehatan, public figure, tokoh masyarakat (anggota DPR), dll

i) Topik: diisi dengan jumlah pelaksanaan kegiatan berdasarkan topik yaitu Obat, NAPZA, Obat Tradisional, Suplemen Kesehatan, Kosmetik, Pangan, COVID-19, Stunting, Lainnya)

Kelompok Peserta f)	Stakeholder g)	Narasumber h)	Topik i)							
			ONPPZA	OT	SK	Kos	Pangan	COVID-19	Stunting	Lainnya
8	9	10	11							
-	-	-	-	-	-	-	-	-	-	-
Lintas Sektor	Dinas Kesehatan	Internal BPOM								V
-	-	-	-	-	-	-	-	-	-	-
Masyarakat Umum	Dinas Kesehatan	Internal BPOM								V
Masyarakat Umum	Perangkat Desa / Kecamatan	Internal BPOM					V			
Bappeda, Dinas Kesehatan, DPM PTSP, Dinas Koperasi, Perdagangan, dan Perindustrian	Organisasi Profesi, Organisasi Masyarakat, Akademisi, Pelaku Usaha	Internal BPOM	V							

-	-	-	-	-	-	-	-	-	-	-
-	-	-	-	-	-	-	-	-	-	-
-	-	-	-	-	-	-	-	-	-	-
Pelaku Usaha	Dinas Kesehatan	Dinas Kesehatan Kab. Asahan, Loka POM di Kota Tanjungbalai, DPMPTSP					V			
Pelaku Usaha	Dinas Kesehatan	Loka POM di Kota Tanjungbalai					V			
Pelajar / Mahasiswa	STIKes As Syifa Kisaran	Loka POM di Kota Tanjungbalai								V
Kelompok Profesi	Dinas Kesehatan	Loka POM di Kota Tanjungbalai dan IAI Kab. Asahan	V							
Pelaku Usaha	Dinas Kesehatan	Penilaian Mandiri Cara Produksi Pangan Olahan yang Baik (CPPOB) bagi Pelaku					V			
Kelompok Profesi	Dinas Kesehatan, PC IAI Asahan	Loka POM di Kota Tanjungbalai dan IAI Kab. Asahan	V							
Pelaku Usaha	Dinas Kesehatan	Dinas Kesehatan Kab. Asahan, Loka POM di Kota Tanjungbalai, DPMPTSP					V			
-	-	-	-	-	-	-	-	-	-	-
-	-	-	-	-	-	-	-	-	-	-
-	-	-	-	-	-	-	-	-	-	-
-	-	-	-	-	-	-	-	-	-	-

E di area Car Free Day (CFD), web seminar, talkshow, maupun penyebaran informasi lainnya, termasuk KIE Tomas

Tabel 15C
Rincian Kegiatan Komunikasi, Informasi, dan Edukasi (KIE) Media Sosial
Loka POM di Kota Tanjungbalai
Tahun 2024

A. ANGGARAN DIPA

Bulan	UPT	Platform	Nama Akun a)	Jumlah Followers b)	Jumlah Konten c)		Topik d)								
					Repost	Non Repost (Mandiri)	ONPPZA	OT	SK	Kos	Pangan	COVID-19	Stunting	Lainnya	Publikasi Kinerja/Kegiatan Strategis
1	2	3	4	5	6		7								8
Januari	Loka POM di Kota Tanjungbalai	Instagram	oka POM di Tanjungbalai	1015	1	3	0	0	0	0	0	0	0	4	0
		Facebook	@bpom.tanjungbalai	1176	1	3	0	0	0	0	0	0	0	4	0
Februari	Loka POM di Kota Tanjungbalai	Instagram	oka POM di Tanjungbalai	1015	1	4	0	0	0	2	0	0	0	0	3
		Facebook	@bpom.tanjungbalai	1176	1	4	0	0	0	2	0	0	0	0	3
Maret	Loka POM di Kota Tanjungbalai	Facebook	oka POM di Tanjungbalai	1176	7	1	0	0	0	1	1	0	0	1	5
		Instagram	@bpom.tanjungbalai	1018	7	1	0	0	0	1	1	0	0	1	5
April	Loka POM di Kota Tanjungbalai	Instagram	oka POM di Tanjungbalai	1018	2	0	1	0	0	0	1	0	0	0	0
		Facebook	@bpom.tanjungbalai	1176	2	0	1	0	0	0	1	0	0	0	0
Mei	Loka POM di Kota Tanjungbalai	Instagram	oka POM di Tanjungbalai	1027	0	0	0	0	0	0	0	0	0	0	0
		Facebook	@bpom.tanjungbalai	1176	0	0	0	0	0	0	0	0	0	0	0
Juni	Loka POM di Kota Tanjungbalai	Instagram	oka POM di Tanjungbalai	1027	4	2	3	0	0	0	1	0	0	2	0
		Facebook	@bpom.tanjungbalai	1176	4	2	3	0	0	0	1	0	0	2	0
Juli	Loka POM di Kota Tanjungbalai	Instagram	oka POM di Tanjungbalai	1035	2	1	0	0	0	0	2	0	0	0	1
		Facebook	@bpom.tanjungbalai	1176	2	1	0	0	0	0	2	0	0	0	1
Agustus	Loka POM di Kota Tanjungbalai	Facebook	oka POM di Tanjungbalai	1164	3	2	0	0	0	0	1	0	0	4	0
		Instagram	@bpom.tanjungbalai	1077	3	2	0	0	0	0	1	0	0	4	0
September	Loka POM di Kota Tanjungbalai	Facebook	oka POM di Tanjungbalai	1210	4	1	2	0	0	0	1	0	0	2	0
		Instagram	@bpom.tanjungbalai	1080	4	1	2	0	0	0	1	0	0	2	0
Oktober	Loka POM di Kota Tanjungbalai	Instagram	oka POM di Tanjungbalai	1084	3	1	0	0	0	1	2	0	0	1	0
		Facebook	@bpom.tanjungbalai	1210	3	1	0	0	0	1	2	0	0	1	0
November	Loka POM di Kota Tanjungbalai	Instagram	oka POM di Tanjungbalai	1096	5	0	3	0	0	0	0	0	0	1	1
		Facebook	@bpom.tanjungbalai	1207	5	0	3	0	0	0	0	0	0	1	1
Desember	Loka POM di Kota Tanjungbalai	Instagram	oka POM di Tanjungbalai	1096	0	0	0	0	0	0	0	0	0	0	0
		Facebook	@bpom.tanjungbalai	1207	0	0	0	0	0	0	0	0	0	0	0
Total					64	30	18	0	0	8	18	0	0	30	20

Keterangan:

Nama KIE Medsos dengan anggaran DIPA merupakan KIE yang dilakukan pada akun medsos UPT

- a) Nama Akun : diisi dengan nama akun pada masing-masing platform medsos yang dimiliki UPT
 b) Jumlah followers : diisi jumlah followers masing-masing platform medsos yang dimiliki UPT
 c) Jumlah konten : diisi dengan jumlah konten medsos UPT
 -.Repost : konten yang diunggah UPT dari akun official BPOM/unit kerja lainnya di BPOM atau dari lembaga lain yang kredibel
 -.Non Repost : konten yang diproduksi mandiri oleh UPT
 d)Topik: (Obat, NAPZA, Obat Tradisional, Suplemen Kesehatan, Kosmetik, Pangan, COVID-19, Stunting, Lainnya, Publikasi Kinerja)

B. ANGGARAN NON DIPA

Bulan	UPT	Platform	Nama Akun a)	Jumlah Followers	Jumlah Konten c)		Topik d)										
					Repost	Repost (Mandi)	ONPPZA	OT	SK	Kos	Pangan	COVID-19		Umum	Kinerja/Kegiatan		
1	2	3	4	5	6		7								8		
Januari	Balai Besar/Balai/Loka POM di...	Facebook															
		Instagram															
		Twitter															
		TikTok															
		Youtube															
		Lainnya (sebutkan)															
Februari	Balai Besar/Balai/Loka POM di...																
Maret	Balai Besar/Balai/Loka POM di...																
April	Balai Besar/Balai/Loka POM di...																
Mei	Balai Besar/Balai/Loka POM di...																
Juni	Balai Besar/Balai/Loka POM di...																
Juli	Balai Besar/Balai/Loka POM di...																
Agustus	Balai Besar/Balai/Loka POM di...																
September	Balai Besar/Balai/Loka POM di...																
Oktober	Balai Besar/Balai/Loka POM di...																
November	Balai Besar/Balai/Loka POM di...																
Desember	Balai Besar/Balai/Loka POM di...																
Total																	

Keterangan:

- Nama Kegiatan Medsos Non DIPA : konten/kegiatan KIE UPT yang diupload di medsos stakeholder dengan anggaran:
 a)Nama Akun : diisi dengan nama akun pada platform medsos stakeholder yang mengunggah konten/kegiatan KIE
 b)Jumlah followers : diisi jumlah followers masing-masing platform medsos stakeholder yang digunakan untuk mengunggah konten
 c)Jumlah konten : diisi dengan jumlah konten UPT yang diunggah stakeholder
 -.Repost : konten yang diunggah stakeholder dari repost konten medsos UPT
 -.Non Repost : konten yang diproduksi mandiri oleh stakeholder dengan menggunakan konten UPT
 d)Topik: (Obat, NAPZA, Obat Tradisional, Suplemen Kesehatan, Kosmetik, Pangan, COVID-19, Stunting, Lainnya, Publikasi Kinerja)

Strategis

Oktober	Balai Besar/Balai/Loka POM di...												
November	Balai Besar/Balai/Loka POM di...												
Desember	Balai Besar/Balai/Loka POM di...												
Total													

Keterangan:

Jenis Media

1. Media cetak adalah media yang mengutamakan pesan-pesan visual, biasanya terdiri dari gambaran sejumlah kata, gambar atau foto dalam tata warna Yang termasuk media cetak meliputi booklet, leaflet, flyer (selebaran), flip chart (lembar balik), rubrik atau tulisan pada surat kabar atau majalah, tabloid, buku, poster, banner, spanduk, umbul-umbul, dan foto.
2. Media elektronik, adalah media yang menggunakan elektronik atau energi elektromekanis untuk mengakses materinya. Yang termasuk media elektronik meliputi televisi, radio, dll
3. Media digital adalah media yang dibuat, dilihat, dibaca, didistribusikan, dimodifikasi, dan bisa bertahan pada perangkat elektronik digital. Yang termasuk media digital adalah digital audio, digital video, web, e-book, dan kuliah Whatsapp (Kulwap).
4. Media luar ruang adalah media yang digunakan untuk menyampaikan publikasi dan informasi Obat dan Makanan di luar ruang. Yang termasuk media luar ruang meliputi reklame, billboard, videotron, dan layar lebar
 - a) Rincian jenis media : diisi dengan bentuk dari masing-masing jenis media misalnya : media cetak (leaflet, poster, dll), media elektronik (radio, televisi, dll), dst
 - b) Frekuensi (kali) : diisi dengan total frekuensi pelaksanaan masing-masing kegiatan
 - c) Topik : (Obat, NAPZA, Obat Tradisional, Suplemen Kesehatan, Kosmetik, Pangan, COVID-19, Stunting, Lainnya, Publikasi Kinerja/Kegiatan Strategis)

Tabel 16A
Layanan Pengaduan dan Informasi Obat dan Makanan
Loka POM di Kota Tanjungbalai
Tahun 2024

No	Bulan	UPT	Layanan Pengaduan			
			Jumlah Layanan yang diselesaikan	Jumlah Layanan yang diselesaikan sesuai Service Level Agreement (SLA)	Jumlah Layanan yang diterima	Persentase layanan yang diselesaikan
1	2	3	4	5	6	7=4/6 x 100%
1	Januari	Loka POM di Kota Tanjungbalai	-	-	-	-
2	s.d Februari	Loka POM di Kota Tanjungbalai	-	-	-	-
3	s.d Maret	Loka POM di Kota Tanjungbalai	-	-	-	-
4	s.d April	Loka POM di Kota Tanjungbalai	-	-	-	-
5	s.d Mei	Loka POM di Kota Tanjungbalai	-	-	-	-
6	s.d Juni	Loka POM di Kota Tanjungbalai	1	1	1	100%
7	s.d Juli	Loka POM di Kota Tanjungbalai	1	1	1	100%
8	s.d Agustus	Loka POM di Kota Tanjungbalai	1	1	1	100%
9	s.d September	Loka POM di Kota Tanjungbalai	-	-	-	-
10	s.d Oktober	Loka POM di Kota Tanjungbalai	-	-	-	-
11	s.d November	Loka POM di Kota Tanjungbalai	-	-	-	-
12	s.d Desember	Loka POM di Kota Tanjungbalai	1	1	1	100%

Keterangan:

1. Jumlah layanan bersifat kumulatif
2. Jumlah layanan yang diselesaikan adalah jumlah layanan pengaduan dan permohonan informasi yang diterima oleh petugas UPT dan telah selesai ditindaklanjuti sesuai ke
3. Jumlah layanan yang diselesaikan sesuai SLA adalah jumlah layanan pengaduan dan permohonan informasi yang telah selesai ditindaklanjuti sesuai jangka waktu tindak l
4. Jangka waktu tindak lanjut penyelesaian layanan adalah waktu yang dibutuhkan untuk menindaklanjuti pengaduan dan permohonan informasi yang dihitung dari hari perta
5. Jangka waktu tindak lanjut penyelesaian layanan sesuai dengan Peraturan Menteri Pendayagunaan Aparatur Negara dan Reformasi Birokrasi Nomor 62 tahun 2018 tentan

Layanan informasi					
Persentase layanan yang diselesaikan sesuai Service Level Agreement (SLA)	Jumlah Layanan yang diselesaikan	Jumlah Layanan yang diselesaikan sesuai Service Level Agreement (SLA)	Jumlah Layanan yang diterima	Persentase layanan yang diselesaikan	Persentase layanan yang diselesaikan sesuai Service Level Agreement (SLA)
$8=5/4 \times 100\%$	9	10	11	$12=9/11 \times 100\%$	$13=10/9 \times 100\%$
-	-	-	-	-	-
-	-	-	-	-	-
-	3	3	3	100%	100%
-	-	-	-	-	-
-	2	2	2	100%	100%
100%	1	1	1	100%	100%
100%	3	3	3	100%	100%
100%	3	3	3	100%	100%
-	5	5	5	100%	100%
-	1	1	1	100%	100%
-	8	8	8	100%	100%
100%	5	5	5	100%	100%

ewenangannya

anjut penyelesaian layanan

na layanan diterima oleh petugas UPT hingga hari dimana layanan tersebut selesai ditindaklanjuti sesuai kewenangannya

ig Pedoman Sistem Pengelolaan Pengaduan Pelayanan Publik Nasional

Tabel 16B
Rujukan Layanan Pengaduan dan Informasi Obat dan Makanan
Loka POM di Kota Tanjungbalai
Tahun 2024

No	Bulan	UPT	Rujukan Layanan Pengaduan			
			Jumlah Rujukan yang diselesaikan	Jumlah Rujukan yang diselesaikan sesuai Service Level Agreement (SLA)	Jumlah Rujukan yang diterima	Persentase rujukan layanan yang diselesaikan
1	2	3	4	5	6	7=4/6 x 100%
1	Januari	Loka POM di Kota Tanjungbalai	-	-	-	-
2	s.d Februari	Loka POM di Kota Tanjungbalai	-	-	-	-
3	s.d Maret	Loka POM di Kota Tanjungbalai	-	-	-	-
4	s.d April	Loka POM di Kota Tanjungbalai	-	-	-	-
5	s.d Mei	Loka POM di Kota Tanjungbalai	-	-	-	-
6	s.d Juni	Loka POM di Kota Tanjungbalai	-	-	-	-
7	s.d Juli	Loka POM di Kota Tanjungbalai	-	-	-	-
8	s.d Agustus	Loka POM di Kota Tanjungbalai	-	-	-	-
9	s.d September	Loka POM di Kota Tanjungbalai	-	-	-	-
10	s.d Oktober	Loka POM di Kota Tanjungbalai	-	-	-	-
11	s.d November	Loka POM di Kota Tanjungbalai	-	-	-	-
12	s.d Desember	Loka POM di Kota Tanjungbalai	-	-	-	-

Keterangan:

1. Jumlah layanan bersifat kumulatif
2. Jumlah rujukan layanan adalah rujukan pengaduan dan informasi yang diterima oleh petugas UPT dari ULPK pusat melalui aplikasi SIMPEL
3. Jumlah rujukan layanan yang diselesaikan sesuai SLA adalah jumlah rujukan layanan pengaduan dan permohonan informasi yang telah selesai ditindaklanjuti sesuai jangka waktu tindak
4. Jangka waktu penyelesaian rujukan layanan pengaduan dan informasi adalah waktu yang dibutuhkan untuk menindaklanjuti rujukan pengaduan dan permohonan informasi yang dihitung
5. Jangka waktu tindak lanjut penyelesaian rujukan layanan sesuai dengan Peraturan Menteri Pendayagunaan Aparatur Negara dan Reformasi Birokrasi Nomor 62 tahun 2018 tentang Ped

Rujukan Layanan informasi					
Persentase rujukan layanan yang diselesaikan sesuai Service Level Agreement (SLA)	Jumlah Rujukan yang diselesaikan	Jumlah Rujukan yang diselesaikan sesuai Service Level Agreement (SLA)	Jumlah Rujukan yang diterima	Persentase rujukan layanan yang diselesaikan	Persentase rujukan layanan yang diselesaikan sesuai Service Level Agreement (SLA)
8=5/4 x 100%	9	10	11	12=9/11 x 100%	13=10/9 x 100%
-	-	-	-	-	-
-	-	-	-	-	-
-	-	-	-	-	-
-	-	-	-	-	-
-	-	-	-	-	-
-	-	-	-	-	-
-	-	-	-	-	-
-	-	-	-	-	-
-	-	-	-	-	-
-	-	-	-	-	-
-	-	-	-	-	-
-	-	-	-	-	-
-	-	-	-	-	-

↳ lanjut penyelesaian rujukan layanan

↳ dari hari pertama rujukan layanan diterima oleh petugas UPT hingga hari dimana rujukan layanan tersebut selesai ditindaklanjuti sesuai kewenangannya
 ↳ dalam Sistem Pengelolaan Pengaduan Pelayanan Publik Nasic

Tabel 16C**Layanan Informasi Publik Pejabat Pengelola Informasi dan Dokumentasi (PPID)****Loka POM di Kota Tanjungbalai****Tahun 2024**

No	Bulan	UPT	Jumlah permintaan informasi yang dikabulkan seluruhnya	Jumlah permintaan informasi yang dikabulkan sebagian	Jumlah permintaan informasi yang ditolak	Jumlah Permintaan Informasi yang diterima	Rata-rata jangka waktu penyelesaian permintaan informasi
1	2	3	4	5	6	7	8
1	Januari	Loka POM di Kota Tanjungbalai	-	-	-	-	-
2	Februari	Loka POM di Kota Tanjungbalai	-	-	-	-	-
3	Maret	Loka POM di Kota Tanjungbalai	-	-	-	-	-
4	April	Loka POM di Kota Tanjungbalai	-	-	-	-	-
5	Mei	Loka POM di Kota Tanjungbalai	-	-	-	-	-
6	Juni	Loka POM di Kota Tanjungbalai	-	-	-	-	-
7	Juli	Loka POM di Kota Tanjungbalai	-	-	-	-	-
8	Agustus	Loka POM di Kota Tanjungbalai	-	-	-	-	-
9	September	Loka POM di Kota Tanjungbalai	-	-	-	-	-
10	Oktober	Loka POM di Kota Tanjungbalai	-	-	-	-	-
11	November	Loka POM di Kota Tanjungbalai	-	-	-	-	-
12	Desember	Loka POM di Kota Tanjungbalai	-	-	-	-	-
TOTAL			0	0	0	0	0

Keterangan

1. Permintaan informasi yang dikabulkan seluruhnya adalah informasi yang diminta pemohon diberikan seluruhnya
2. Permintaan informasi yang dikabulkan sebagian adalah informasi yang diminta pemohon tidak seluruhnya diberikan
3. Permintaan informasi yang ditolak adalah informasi yang diminta pemohon tidak diberikan dengan alasan 1) informasi tidak dikuasai, 2) informasi belum didokumentasikan, dan/atau
4. Waktu penyelesaian permintaan informasi dihitung sejak permintaan informasi dinyatakan lengkap oleh Petugas Pelayanan Informasi (PPI) UPT hingga pemberitahuan tertulis dikiri
5. Jangka waktu penyelesaian permintaan informasi sesuai dengan Undang-Undang Nomor 14 Tahun 2008 tentang Keterbukaan Informasi Publik yaitu 10 hari kerja dan dapat diperpanjang paling lambat 7 hari kerja berikutnya dengan pemberitahuan tertulis

1 3) informasi diked
mkan ke

Tabel 17
Penggolongan Konsumen Berdasarkan Profesi
Loka POM di Kota Tanjungbalai
Tahun 2024

NO	PROFESI	JAN	FEB	MAR	APR	MEI	JUNI	JULI	AGST	SEPT	OKT	NOV	DES	TOTAL
1	2	3	4	5	6	7	8	9	10	11	12	13	14	15
A	Balai Besar/Balai POM di...	0	0	0	0	0	0	0	0	0	0	0	0	0
1	Apoteker													0
2.	Dokter													0
3.	Karyawan													0
4.	LSM													0
5.	Tenaga kesehatan lain													0
6	Pelajar/ mahasiswa													0
7	Pelaku Usaha													0
8	Sarjana Hukum													0
9	Umum													0
10	Wartawan													0
B	Loka POM di Kota Tanjungbalai	0	0	3	0	2	2	4	4	5	1	8	6	35
1	Apoteker	0	0	0	0	0	0	0	1	0	0	0	0	1
2.	Dokter	0	0	0	0	0	0	0	0	0	0	0	0	0
3.	Karyawan	0	0	0	0	0	0	2	0	1	0	1	1	5
4.	LSM	0	0	0	0	0	0	0	0	0	0	0	0	0
5.	Tenaga kesehatan lain	0	0	0	0	0	0	0	0	0	0	3	3	6
6	Pelajar/ mahasiswa	0	0	0	0	0	0	0	0	0	0	1	0	1
7	Pelaku Usaha	0	0	3	0	2	2	2	3	3	1	3	1	20
8	Sarjana Hukum	0	0	0	0	0	0	0	0	0	0	0	0	0
9	Umum	0	0	0	0	0	0	0	0	1	0	0	0	1
10	Wartawan	0	0	0	0	0	0	0	0	0	0	0	1	1
TOTAL		0	0	3	0	2	2	4	4	5	1	8	6	35

Tabel 18
Sarana Yang Dipergunakan Konsumen Dalam Menyampaikan Pengaduan/Pertanyaan
Loka POM di Kota Tanjungbalai
Tahun 2024

NO	SARANA YANG DIGUNAKAN	ALAMAT / AKUN / NOMOR *)	JAN	FEB	MAR	APR	MEI	JUNI	JULI	AGST	SEPT	OKT	NOV	DES	TOTAL
1	2	3	4	5	6	7	8	9	10	11	12	13	14	15	16
B	Loka POM di Kota Tanjungbalai		0	0	3	0	2	2	4	4	5	1	8	6	35
1.	Langsung	Jl. Jendral Sudirman Km.4, Link VII, Kel. Sijambi, Kec. Datuk Bandar, Kota Tanjungbalai	0	0	2	0	1	1	3	4	3	0	4	2	20
2.	Telepon	(0623) 7597527	0	0	1	0	0	0	0	0	0	0	1	1	3
3.	Fax	-	0	0	0	0	0	0	0	0	0	0	0	0	0
4.	Surat	Jl. Jendral Sudirman Km.4, Link VII, Kel. Sijambi, Kec. Datuk Bandar, Kota Tanjungbalai	0	0	0	0	0	0	0	0	0	0	0	0	0
5.	E-mail	loka_tanjungbalai@pom.go.id	0	0	0	0	0	0	0	0	0	0	0	0	0
6.	SMS	0811 6500 533	0	0	0	0	0	0	0	0	0	0	0	0	0
7.	Media Sosial (Instagram & Facebook)	@bpom.tanjungbalai	0	0	0	0	0	0	1	0	0	0	0	0	1
8.	Kotak Saran	Jl. Jendral Sudirman Km.4, Link VII, Kel. Sijambi, Kec. Datuk Bandar, Kota Tanjungbalai	0	0	0	0	0	0	0	0	0	0	0	0	0
9.	Whatsapp	08116500533	0	0	0	0	1	1	0	0	2	1	3	3	11
10.	Aplikasi lain	https://www.lapor.go.id/	0	0	0	0	0	0	0	0	0	0	0	0	0
TOTAL			0	0	3	0	2	2	4	4	5	1	8	6	35

Keterangan:

*) Alamat / Akun / Nomor Balai Besar/Balai/Loka POM

Tabel 19A
Data Kasus Keracunan Berdasarkan Penyebab Keracunan
Loka POM di Kota Tanjungbalai
Tahun 2024

No.	Penyebab	Frekuensi	Jumlah Penderita Yang Sakit	Jumlah Penderita Yang Meninggal
1	2	3	4	5
A	Loka POM di Kota Tanjungbalai			
1	NIHIL			
2				
3				
Dst				
	TOTAL			

Tabel 19B
Data Kasus Keracunan Berdasarkan Kelompok Usia
Loka POM di Kota Tanjungbalai
Tahun 2024

No.	Kelompok Usia	Frekuensi	Jumlah Penderita Yang Sakit	Jumlah Penderita Yang Meninggal
1	2	3	4	5
A	Loka POM di Kota Tanjungbalai	0	0	0
1	≥ 70 Tahun	NIHIL		
2	60 - 69 Tahun			
3	50 - 59 Tahun			
4	30 - 49 Tahun			
5	15 - 29 Tahun			
6	5 - 14 Tahun			
7	< 5 Tahun			
TOTAL		0	0	0

Tabel 19C
Frekuensi Kasus Keracunan
Loka POM di Kota Tanjungbalai
Tahun 2024

No	Frekuensi	Penyebab						
	Kab / Kota	Obat	Napza	Obat Tradisional	Kosmetik	Suplemen Makanan	Pangan	Total
1	2	3	4	5	6	7	8	9=3+4+5+6+7+8
A	Loka POM di Kota Tanjungbalai							
1	Kota Tanjungbalai	NIHIL						
2	Kabupaten Asahan							
3	Kabupaten Labuhanbatu Utara							
4	Kabupaten Labuhanbatu							
5	Kabupaten Labuhanbatu Selatan							
6	Palas							
7	Paluta							
	TOTAL							

Tabel 19D
Data Kasus Kejadian Luar Biasa Keracunan Pangan (KLB KP)
Loka POM di Kota Tanjungbalai
Tahun 2024

No	Tempat Kejadian	Tanggal Kejadian	Lokasi KLB KP	Jenis Kegiatan	Definisi Kasus	Jumlah Korban Terpapar	Jumlah Korban Sakit	Jumlah Korban Meninggal	Jenis Pangan	Nama Pangan Penyebab KLB	Jenis Agent	Agent	Sampel Spesimen (Ada/Tidak)	Status KLB	Keterangan
1	2	3	4	5	6	7	8	9	10	11	12	13	14	15	16
A	Loka POM di Kota Tanjungbalai														
1	Kota Tanjungbalai	NIHIL													
2	Kabupaten Asahan														
3	Kabupaten Labuhanbatu Utara														
4	Kabupaten Labuhanbatu														
5	Kabupaten Labuhanbatu Selatan														
6	Palas														
7	Paluta														

Keterangan:

1. Diisi dengan nomor urut
2. Diisi dengan tempat kejadian KLB KP (Balai atau Loka)
3. Diisi dengan tanggal kejadian KLB KP
4. Diisi dengan memilih dari beberapa pilihan lokasi kejadian :
 - Tempat tinggal : rumah, dll
 - Hotel / penginapan : hotel / wisma
 - Kantor / Pabrik : kantor / Pabrik
 - Restoran : restoran
 - Gedung Pertemuan : gedung pertemuan
 - Tempat terbuka : KLB KP terjadi pada tempat terbuka misalnya lapangan
 - Tempat pengungsian : KLB KP terjadi pada area pengungsian
 - Lembaga pendidikan : KLB KP terjadi pada lembaga pendidikan
 - Asrama diklat: Kejadian KLB KP terjadi pada pesantren, asrama sekolah lain, asrama pelatihan
 - Tempat ibadah : Kejadian KLB KP terjadi pada tempat ibadah
 - Moda transportasi : Kejadian KLB KP terjadi pada moda transportasi baik kapal laut, pesawat udara, kereta, bus
5. Diisi dengan memilih dari jenis kegiatan pada saat kejadian :
 - Makan rutin : Kegiatan merupakan kegiatan makanan rutin
 - Perayaan umum : Kegiatan berupa perayaan, baik hajatan dll
 - Kegiatan Keagamaan : kegiatan keagamaan dapat berupa pengajian dll
 - Pertemuan (Rapat / Pelatihan) : Kegiatan berupa kegiatan pertemuan / rapat
 - Pesta Keluarga : Kegiatan berupa pesta keluarga
 - Jajan : kegiatan merupakan jajan
 - Kegiatan Sosial : Kegiatan berupa donasi, kegiatan social pemberian donasi dll
6. Diisi dengan keterangan kasus/korban KLB KP (berapa banyak, siapa, dimana, kapan)
7. Diisi dengan jumlah korban yang mengkonsumsi pangan yang diduga menjadi penyebab
8. Diisi dengan jumlah korban yang sakit
9. Diisi dengan jumlah korban yang meninggal
10. Diisi dengan pilihan sebagai berikut :
 - Pangan segar : pangan yang belum mengalami pengolahan yang dapat dikonsumsi langsung dan/atau yang dapat menjadi bahan baku pengolahan pangan

- Pangan jasa boga : makanan atau minuman yang dihasilkan oleh jasa boga. jasa boga adalah perusahaan atau perorangan yang melakukan kegiatan pengelolaan makanan yang disajikan di luar tempat usaha atas dasar pesanan.
- Masakan rumah tangga : makanan atau minuman yang diolah oleh rumah tangga atau keluarga atau kerabat untuk konsumsi rumah tangga atau acara keluarga dan kerabat.
- Pangan jajanan : makanan atau minuman yang biasanya diperoleh dari pedagang keliling atau penjual di tempat yang tidak permanen. makanan atau minuman tersebut dapat dibuat sendiri atau diperoleh dari pihak ketiga.
- Pangan Industri rumah tangga Pangan (IRTP) : makanan atau minuman yang dihasilkan oleh perusahaan Pangan yang memiliki tempat usaha di tempat tinggal dengan peralatan pengolahan pangan manual hingga semi otomatis, baik sudah terdaftar ataupun tidak terdaftar. Jika sudah terdaftar, makanan atau minuman ini mempunyai kode registrasi Sertifikat Penyuluhan (SP) atau Pangan Industri Rumah Tangga (P-IRT).
- Pangan Industri Non IRTP : makanan atau minuman yang diproduksi oleh non IRT. Jika sudah terdaftar, makanan atau minuman ini mempunyai kode registrasi Makanan Dalam Negeri (MD) atau Makanan Luar Negeri (ML).
- Lain-lain : makanan atau minuman yang tidak dapat digolongkan ke dalam keenam kategori di atas. Contohnya, makanan atau minuman yang diproduksi oleh dapur umum untuk kepentingan kelompok, seperti pesantren, asrama, panti asuhan, bencana alam, atau penggusuran.

11. Diisi dengan nama pangan yang diduga menyebabkan KLB KP

12. Diisi dengan pilihan

- Mikrobiologi

- Kimia

13. Diisi dengan nama agen agent penyebab : misalnya *staphylococcus aureus*

14. Diisi dengan pilihan ada / tidak ada

15. Diisi dengan pilihan

- Status KLB sudah selesai

- Status KLB sudah belum berakhir

16. Diisi dengan keterangan yang diperlukan

Tabel 20A
Desa yang Diintervensi Keamanan Pangan
Loka POM di Kota Tanjungbalai
Tahun 2024

No	Kabupaten/Kota	Nama Kecamatan	Nama Desa	Desa Stunting/ Non Stunting	Jenis Bimtek																								Penyusunan Dokumen Rencana Aksi (Ya/Tidak)
					Jumlah kader yang dibimtek							Jumlah Komunitas yang Dibimtek																	
					Karang Taruna	Guru	PKK	Pramuka	Pemuda/ Remaja	Ibu Rumah Tangga	Total	Pemuda/ Remaja Putra	Pemuda/ Remaja Putri	IRTP	Warung Makan	PKL	Kios/Toko	Ritel Pangan	Ibu Rumah Tangga	Karang Taruna	Ibu Hamil	Ibu Menyusui	Ibu Memiliki Balita	Ibu Memiliki Anak Stunting	Siswa	Guru	Penjaja Kantin	Total	
1	2	3	4	5	6	7	8	9	10	11	12	13	14	15	16	17	18	18	20	21	22	23	24	25	26	27	28	29	30
A	Loka POM di Kota Tanjungbalai				NIHIL																								
1	Kota Tanjungbalai																												
2	Kabupaten Asahan																												
3	Kabupaten Labuhanbatu Utara																												
4	Kabupaten Labuhanbatu																												
5	Kabupaten Labuhanbatu Selatan																												
6	Palas																												
7	Paluta																												

Tabel 20B
Intensifikasi Pengawasan Desa yang Diintervensi Keamanan Pangan
Loka POM di Kota Tanjungbalai
Tahun 2024

No	Nama Desa	Pre Intervensi			Post Intervensi		
		Jumlah sampel	MS	TMS	Jumlah sampel	MS	TMS
1	2	3=4+5	4	5	6=7+8	7	8
A	Loka POM di Kota Tanjungbalai	NIHIL					
1	Kota Tanjungbalai						
2	Kabupaten Asahan						
3	Kabupaten Labuhanbatu Utara						
4	Kabupaten Labuhanbatu						
5	Kabupaten Labuhanbatu Selatan						
TOTAL							

Keterangan:

Intensifikasi pengawasan merupakan kegiatan sampling dan pengujian yang dilakukan pada waktu *pre intervensi* dan *post intervensi*

Tabel 21A
 Bimtek Intervensi Keamanan Pangan Jajanan Anak Sekolah (PJAS)
 Loka POM di Kota Tanjungbalai
 Tahun 2024

No	UPT	Target sekolah yang diintervensi Bimtek PJAS				Realisasi sekolah yang diintervensi Bimtek PJAS				Jumlah Kader yang di bimtek		
		SD/ MI	SMP/ MTS	SMA/SMK/ MA	Total	SD/ MI	SMP/ MTS	SMA/SMK/ MA	Total	Kepala Sekolah/ Guru	Orang Tua	Total
1	2	3	4	5	6=3+4+5	7	8	9	10=7+8+9	11	12	13=11+12
A	Loka POM di Kota Tanjungbalai	NIHIL										
1	Kota Tanjungbalai											
2	Kabupaten Asahan											
3	Kabupaten Labuhanbatu Utara											
4	Kabupaten Labuhanbatu											
5	Kabupaten Labuhanbatu Selatan											
6	Palas											
7	Paluta											
Total					0				0			0

Tabel 21B
Sosialisasi Sekolah Perluasan Program Pangan Jajanan Anak Sekolah (PJAS)
Loka POM di Kota Tanjungbalai
Tahun 2024

No	UPT	Target sekolah perluasan	Realisasi sekolah perluasan			Total
			SD/ MI	SMP/ MTS	SMA/SMK/ MA	
1	2	3	4	5	6	7=4+5+6
A	Loka POM di Kota Tanjungbalai	NIHIL				
1	Kota Tanjungbalai					
2	Kabupaten Asahan					
3	Kabupaten Labuhanbatu Utara					
4	Kabupaten Labuhanbatu					
5	Kabupaten Labuhanbatu Selatan					
6	Palas					
7	Paluta					
Total						0

Tabel 21D
Hasil Sampling dan Pengujian Intervensi Keamanan Pangan Jajanan Anak Sekolah (PJAS)
Loka POM di Kota Tanjungbalai
Tahun 2024

No	Nama Kabupaten	Hasil Sampling dan Pengujian Kimia (jumlah)					Hasil Sampling dan Pengujian Mikrobiologi (jumlah)				
		Jenis Pangan*	Parameter Uji**	Total Sampel	TMS	MS	Jenis Pangan*	Parameter Uji**	Total Sampel	TMS***	HPST****
1	2	3	4	5	6	7	8	9	10	11	12
1	Kabupaten A		Formalin					E.coli			
			Boraks					Salmonella			
			Rhodamin B					dst.. (jika ada)			
			Methanil								
			dst.. (jika ada)								
2	Kabupaten B										
3	dst..										
TOTAL											

Keterangan :

1. Tabel ini berlaku untuk UPT yang memiliki target Program Prioritas Nasional (Pro PN) terkait PJAS
2. Pengujian awal dilakukan dengan menggunakan *rapid test kit*
3. * Jenis pangan dapat dikelompokkan sesuai juknis sampling PJAS
4. ** Hanya dituliskan untuk parameter uji yang dilakukan
5. *** melebihi persyaratan jika dengan satuan yang sama melebihi nilai yang tercantum pada PerBPOM No 13 Tahun 2019 (<https://jdih.pom.go.id/view/slide/845/13/2019>) atau Permenkes No. 14 Tahun 2021 halaman 1686 (E.coli < 3,6 MPN/g atau < 1,1 CFU/g; Salmonella negatif)
6. **** HPST jika satuan pengujian berbeda dengan yang tercantum di peraturan, sehingga tidak dapat disimpulkan secara langsung

Tabel 22A
Bimtek dan Pelatihan Pelaksanaan Pasar Pangan Aman Berbasis Komunitas
Loka POM di Kota Tanjungbalai
Tahun 2024

No.	Kabupaten/Kota	Tanggal Pelaksanaan	Nama Pasar	Nama Petugas Pasar yang dibimtek	Tanggal Pelaksanaan	Nama Pasar / Instansi	Nama fasilitator yang dilatih
1	2		3	4		5	6
A	Loka POM di Kota Tanjungbalai	NIHIL					
1	Kota Tanjungbalai						
2	Kabupaten Asahan						
3	Kabupaten Labuhanbatu Utara						
4	Kabupaten Labuhanbatu						
5	Kabupaten Labuhanbatu Selatan						
6	Palas						
7	Paluta						
TOTAL				Orang			Orang

Tabel 22B
 Hasil Sampling dan Pengujian Monitoring dan Evaluasi Pasar Pangan Aman Berbasis Komunitas
 Loka POM di Kota Tanjungbalai
 Tahun 2024

A. PASAR AMAN DARI BAHAN BERBAHAYA

No.	Kabupaten/Kota	Nama Pasar	Jumlah Total sampel pangan	Jumlah Sampel Pangan						Jumlah Hasil pengujian					
				Formalin	Boraks	Rhodamin B	Methanyl Yellow	E. Coli	Coliform	Formalin	Boraks	Rhodamin B	Methanyl Yellow	E. Coli	Coliform
1	2	3	4	5	6	7	8	9	10	11	12	13	14	15	16
A	Sampling dan Pengujian Tahap I														
1	Kota Tanjungbalai														
2	Kabupaten Asahan														
3	Kabupaten Labuhanbatu Utara														
4	Kabupaten Labuhanbatu														
5	Kabupaten Labuhanbatu Selatan														
6	Palas														
7	Paluta														
A	Sampling dan Pengujian Tahap II														
1	Kota Tanjungbalai														
2	Kabupaten Asahan														
3	Kabupaten Labuhanbatu Utara														
4	Kabupaten Labuhanbatu														
5	Kabupaten Labuhanbatu Selatan														
6	Palas														
7	Paluta														
TOTAL		sampelsampelsampelsampelsampelsampelsampelsampelsampelsampelsampelsampelsampel

NIHIL

NIHIL

B. PASAR AMAN DARI BAHAN BERBAHAYA YANG DILAKUKAN OLEH PEMDA SECARA MANDIRI *)

No.	Kabupaten/Kota	Nama Pasar	Jumlah Total sampel pangan	Jumlah Sampel Pangan						Jumlah Hasil pengujian					
				Formalin	Boraks	Rhodamin B	Methanyl Yellow	E. Coli	Coliform	Formalin	Boraks	Rhodamin B	Methanyl Yellow	E. Coli	Coliform
1	2	3	4	5	6	7	8	9	10	5	6	7	8	9	10
1	Kota Tanjungbalai														
2	Kabupaten Asahan														
3	Kabupaten Labuhanbatu Utara														
4	Kabupaten Labuhanbatu														
5	Kabupaten Labuhanbatu Selatan														
TOTAL		sampelsampelsampelsampelsampelsampelsampelsampelsampelsampelsampelsampelsampel

NIHIL

Tabel 23A

Pendampingan Penerapan Cara Produksi Obat Tradisional yang Baik (CPOTB) Bagi UMKM Obat Tradisional
Loka POM di Kota Tanjungbalai
Tahun 2024

No	Nama UMKM	Alamat	Nama Produk	Tahapan Pendampingan (Ya/Tidak)			Keterangan / Kendala	
				Bimtek CPOTB	Pendampingan CPOTB	Sertifikasi		
1	2	3	4	5	6	7	8	
		N I H I L						

Tabel 23C
Pendampingan Penerapan Cara Produksi Pangan Olahan Yang Baik (CPPOB) Bagi UMK Pangan Olahan
Loka POM di Kota Tanjungbalai
Tahun 2024

No	Nama UMK	Alamat	Nama Produk	Kategori Pangan	Tahapan Pendampingan (Ya/Tidak)				
					Sosialisasi CPPOB	Pendampingan PSB/CPPOB	Pengujian Produk	Desk Registrasi	Sudah keluar izin edar
1	2	3	4	5	6	7	8	9	10
1	RnD Snack	Dusun Aek Batu Utara, Desa Asam Jawa, Kec. Torgamba	1. Banana Chips 2. Emping Sambal 3. Stik Ubi Jalar	15.0 Makanan Ringan Siap Santap	Ya	Ya	Tidak	Ya	Ya
2	Herbal Creative Product	Lingkungan Janji Manahan, Desa Langga Payung, Kec. Sungai Kanan	Minuman serbuk	14.0 Minuman, Tidak termasuk Produk Susu	Ya	Ya	Tidak	Ya	Ya
3	CV Fatilla Abadi	Salingsing Desa Ulu Mahuam, Kec. Silangkitang	Air Minum Dalam Kemasan	14.0 Minuman, Tidak termasuk Produk Susu	Ya	Ya	Tidak	Ya	Ya

Keterangan / Kendala
11
-
-
-

Tabel 24
Keterjangkauan Pengawasan
Loka POM di Kota Tanjungbalai
Tahun 2024

No	Kabupaten/Kota	Satuan	Waktu Tempuh (Jam)	Karakteristik Khusus *		
				1. Memiliki Wilayah Perbatasan Darat dengan Negara Tetangga	2. Memiliki wilayah Kawasan Ekonomi Khusus	3. Memiliki Wilayah yang Merupakan Destinasi Pariwisata Prioritas Pemerintah
1	2	3	4	5	6	7
B	Loka POM di Kota Tanjungbalai					
1	Kota Tanjungbalai	jam	0 - 1,5 Jam			
2	Kabupaten Asahan	jam	1 - 1.5 Jam			
3	Kabupaten Labuhan Batu	jam	3 - 4 Jam			
4	Kabupaten Labuhanbatu Utara	jam	2 - 3 Jam			
5	Kabupaten Labuhanbatu Selatan	jam	4,5 - 5 Jam			
6	Kabupaten Padang Lawas		8 - 8.5 Jam			
7	Kabupaten Padang Lawas Utara		6 - 7 Jam			
TOTAL		jam				

Tabel 25
Jumlah Penduduk
Loka POM di Kota Tanjungbalai
Tahun 2024

No	Kabupaten/Kota	Satuan	Jumlah
1	2	3	4
B	Loka POM di Kota Tanjungbalai		
1	Kota Tanjungbalai	jiwa	352,054
2	Kabupaten Asahan	jiwa	1,582,264
3	Kabupaten Labuhan Batu	jiwa	513,826
4	Kabupaten Labuhanbatu Utara	jiwa	401,863
5	Kabupaten Labuhanbatu Selatan	jiwa	320,324
6	Padang Lawas Utara	jiwa	272,273
7	Padang Lawas	jiwa	268,430
TOTAL		jiwa	3,711,034

Sumber : Data BPS

Tabel 26
Sarana dan Prasarana
Loka POM di Kota Tanjungbalai
Tahun 2024

No	Sarana dan Prasarana	Satuan	Jumlah	Keterangan/Status
1	2	3	4	5
1	Laboratorium Kimia Pangan	laboratorium	1	Ada
2	Laboratorium Kimia Obat Tradisional/ Kosmetik	laboratorium		Nihil
3	Laboratorium Kimia Obat/NAPZA/Rokok	laboratorium		Nihil
4	Laboratorium Mikrobiologi	laboratorium	1	Ada
5	Laboratorium Biomolekuler	laboratorium		Nihil
6	Laboratorium Pengujian Covid-19	laboratorium		Nihil
7	Laboratorium Baku Pembanding	laboratorium		Nihil
8	Ruang Pengujian Sederhana	Ruangan / tempat khusus	1	Ada
9	Ruang Reagensia	Ruangan / tempat khusus	1	Ada
10	Ruang Penyimpanan Sampel	Ruangan / tempat khusus		Nihil
11	Mobil laboratorium keliling	unit	1	
12	Mobil penyidikan	unit		Nihil
13	Mobil incenerator	unit		Nihil
14	Kendaraan operasional roda empat/enam	unit		sewa 1 unit
15	Kendaraan operasional roda dua	unit	1	Pengadaan 2022
16	Instalasi pengolahan air limbah (IPAL) *	unit (Status)		Nihil
17	Tempat penyimpanan barang bukti **	Ruangan / tempat khusus	1	
18	Luas tanah***	m2 (Status)	264	Sewa
19	Luas bangunan***	m2 (Status)	384	Sewa 2 ruko (2 Lantai)
	Luas Tanah Hibah	m2 (Status)	1950	Hibah dari Pemkot
20	Peralatan Perkantoran			
	- AC	unit	6	Transfer online dari Medan
	- Kursi	unit	44	Transfer online dari Medan
	- Meja	unit	29	Transfer online dari Medan
	- Lemari	unit	13	Pengadaan 2022 sebanyak 7 unit
21	Paralatan TIK			
	- PC Unit	unit	7	
	- Laptop	unit	8	

	- Printer	unit	16	
	Dan beberapa aset lain nya			

3.. ***) Meliputi luas dan status kepemilikan, status kepemilikan tanah dan bangunan adalah dapat berupa:

1. Sewa; atau
2. Pinjam pakai; atau
3. Proses hibah (pecah sertifikat); atau
4. Milik sendiri

Tabel 27
Sumber Daya Manusia (SDM)
Loka POM di Kota Tanjungbalai
Tahun 2024

No	SDM	Satuan	Jumlah
1	2	3	4
	Loka POM di ...		
1	SDM Teknis*	pegawai	10
2	SDM Administrasi**	pegawai	4
3	SDM Teknis* P3K	pegawai	2
4	SDM Pramubakti/PPNPN ***	pegawai	5
TOTAL			21

Keterangan :

1. * aparatur sipil negara jabatan fungsional dan pelaksana yang melaksanakan tugas dan fungsi teknis pelaksanaan pengawasan Obat dan Makanan (penempatan di Tim Kerja Pengujian, Pemeriksaan, Penindakan, Informasi dan Komunikasi)
2. ** aparatur sipil negara jabatan struktural (semua pejabat struktural di Balai), jabatan fungsional, dan pelaksana yang melaksanakan fungsi administrasi dan/atau dukungan teknis pelaksanaan di bidang pengawasan Obat dan Makanan (penempatan di Tim Kerja Tata Usaha)
3. *** seluruh SDM diluar ASN yang berkerja baik di bidang teknis/administrasi

Tabel 28
Profil Pegawai Menurut Pendidikan dan Unit Kerja
Loka POM di Kota Tanjungbalai
Tahun 2024

No	UPT	Pendidikan														Total	Jumlah PFM*
		S3	S2	Apt	S1 Bio	S1 Lain	D3	SMF	SMAK	SPK	SLTA Umum	SLTA Kejuruan	SLTP Umum	SLTP Kejuruan	SD		
1	2	3	4	5	6	7	8	9	10	11	12	13	14	15	16	17	18
B	Loka POM di Kota Tanjung Balai																
1	Kepala					1										1	
2	Fungsi TU					1	2									3	
3	Fungsi Pengujian					1										1	1
4	Fungsi Inspeksi dan Sertifikasi			4	1	3										8	8
5	Fungsi Penindakan					1										1	1
6	Fungsi Informasi dan Komunikasi					2										2	2
	TOTAL	0	0	4	1	9	2	0	0	0	0	0	0	0	0	16	12

Keterangan :

1. Untuk Balai POM Tipe A dan B menyesuaikan struktur organisasi UPT yang ada
2. * Jumlah PFM yang aktif melaksanakan tugas pengujian/pemeriksaan/penindakan/informasi dan komunikasi.
3. ** Fungsional Umum / yang sudah menduduki Jabatan Fungsional selain PFM

Tabel 29
Profil Kemampuan Kerja Tenaga Penguji
Loka POM di Kota Tanjungbalai
Tahun 2024

No	Laboratorium	Jumlah Pengujian *	Jumlah Sampel Yang di Uji	Jumlah Parameter Uji	Kemampuan Kerja Per orang/Tahun	
					Sampel	Parameter Uji
1	2	3	4	5	6	7
1	Obat dan NAPPZA					
2	Obat Tradisional, Kosmetik dan Suplemen Kesehatan					
3	Pangan dan Air					
4	Mikrobiologi					
	TOTAL					

Keterangan:

Termasuk koord/sub koord yang menguji

Tabel 30
Uji Profisiensi / Uji Banding dan Uji Kolaborasi
Loka POM di Kota Tanjungbalai
Tahun 2024

No	Laboratorium	Judul Uji Profisiensi/Kolaborasi	Penyelenggara (Provider)	Jumlah peserta	Waktu Pelaksanaan	Hasil
1	2	3	4	7	9	9
		N I H I L				

Tabel 32A
Daftar Standar Minimum Peralatan Laboratorium Kimia
Loka POM di Kota Tanjungbalai
Tahun 2024

1. Standar Peralatan Balai Besar/Balai POM Laboratorium Kimia Kelompok I

a. Peralatan Pengujian Dasar Balai Besar/ Balai POM Kelompok I

No	Nama Alat	Standar Peralatan Balai Kelompok I					Tahun Pengadaan (sesuai alat di labnya)					Obat N	
		Obat NAPPZA	OT, OK dan SK	Kosmetik	Pangan	Jumlah	Obat NAPPZA	OT, OK dan SK	Kosmetik	Pangan	Obat N		
											Jumlah	Baik	
1	2	3	4	5	6	7=3+4+5+6	8	9	10	11	12=13+14+15	13	
1	AAS dengan flame, GFA, HVG dan MVU			1	2	3							
2	Automatic Destilation unit		1	1	2	4							
3	Conductivity meter		1		1	2							
4	Disintegration Tester		1			1							
5	Dissolution Tester	2				2							
6	ELISA Reader + Washer				1	1							
7	Fat Analyzer				1	1							
8	Fluormeter / Elektroda Ion Selektif untuk penetap			1		1							
9	FT IR / AUTOMATIC IR		1			1							
10	GC Autosampler	1		1	1	4							
	- Detektor FID	1		1	1	4							
	- Detektor ECD / NPD	1			1	2							
11	GC-MS/GC-MS-HSS		2			2							
12	ICP-MS / ICP-OES		1			1							
13	Karl Fisher (Auto Titrator)		1			1							
14	KCKT detektor ELSD		1			1							
15	KCKT/ UPLC (autosampler)	7		3	3	4	17						
	- Detektor UV/VIS	7		3	3	4	17						
	- Detektor PDA	3		3	3	2	11						
	- Detektor Fluoresen	1		1	1	2	5						
16	Microwave Digester		1	1	1	2	4						
17	Multi Spotter	1		1	1	1	4						
18	Particle analyzer	1				1							
19	pH meter	1		1	1	1	4						
20	Polarimeter		1			1							
21	Potensiometer	1				1							
22	Protein / Nitrogen Analyzer				1	1							
23	Refractometer		1			1							
24	Spektrofotometer UV- VIS	1		1	1	1	4						
25	Timbangan analitik	2		1	1	1	5						
26	Timbangan Mikro	1		1	1	1	4						
27	Timbangan Semimikro	1		1	1	1	4						
28	Timbangan Top Loading	1		1		1	3						
29	TLC System (Automatic TLC System, Automatic	1		1	1		3						
30	Weight set (anak timbangan)		2			2							

b. Peralatan Penunjang Balai Besar/ Balai POM Kelompok I

No	Nama Alat	Standar Peralatan Balai Kelompok I					Tahun Pengadaan (sesuai alat di labnya)					Obat N	
		Obat NAPPZA	OT, OK dan SK	Kosmetik	Pangan	Jumlah	Obat NAPPZA	OT, OK dan SK	Kosmetik	Pangan	Obat N		
											Jumlah	Baik	
1	2	3	4	5	6	7=3+4+5+6	8	9	10	11	12=13+14+15	13	
1	Automatic dessicator	2		1	1	1	5						
2	Bottle Top Dispenser / automatic dispenser labor	4		4	4	4	16						
3	Centrifuge	1		1	1	1	4						
4	Chemical Storage **	2		1	1	2	6						
5	Dehumidifier	2		2	2	2	8						
6	Freezer	2		1	1	2	6						
7	Fume Hood*	2		2	2	2	8						
8	Hand Touch Mixer	2		1	1	1	5						
9	Handy Step	1		1	1	1	4						
10	Heating Mantle	1				1							
11	Homogenizer/ analytical grinder	1			2	3							

12	Hotplate stirrer	2	1	1	3	7							
13	Laboratory blender	2	1		1	4							
14	Lemari pendingin	2	1	1	3	7							
15	Mikropipet 0,5-10 µL	1	2	1	2	6							
16	Mikropipet 2-20 µL	2	2	1	2	7							
17	Mikropipet 20-200 µL	3	3	3	3	12							
18	Mikropipet 100-1000 µL	3	3	3	3	12							
19	Mikropipet 1-5 mL	1	1	1	1	4							
20	Mikropipet 1-10 mL	1	1	1	1	4							
21	Microsyringe for TLC	2	1	1	2	6							
22	Muffle Furnace		1		1	2							
23	Multi shaker	2			3	5							
24	Oven	1	1	1	2	5							
25	Oven Vakum	1				1							
26	Pemanas Spiral				1	1							
27	Pipette washer	1	1		1	3							
28	Refrigerated centrifuge				1	1							
29	Rotary evaporator system		1		1	2							
30	Sample Concentrator (nitrogen evaporator)	1			1	2							
31	Termohigrometer *	6	3	3	3	15							
32	Termometer digital *	6	3	3	3	15							
33	Ultrasonic degasser	2	1	1	1	5							
34	UPS (kapasitas >10 KVA) *	3	3	3	3	12							
35	Vaccum manifold untuk SPE	1	1	1	1	4							
36	Water purification / Instalasi water purification ters	2	1	1	1	5							
37	Waterbath	2	1	1	1	5							
38	Waterbath Shaker	1			1	2							

2. Standar Peralatan Balai Besar/Balai POM Laboratorium Kimia Kelompok II

a. Peralatan Pengujian Dasar Balai Besar/ Balai POM Kelompok II

No	Nama Alat	Standar Peralatan Balai Kelompok II					Tahun Pengadaan (sesuai alat di labnya)					Obat N	
		Obat NAPPZA	OT, OK dan SK	Kosmetik	Pangan	Jumlah	Obat NAPPZA	OT, OK dan SK	Kosmetik	Pangan	Obat N		
											Jumlah	Baik	
1	2	3	4	5	6	7=3+4+5+6	8	9	10	11	12=13+14+15	13	
1	AAS dengan flame, GFA, HVG dan MVU		1		2	3							
2	Automatic Distillation unit		1	1	2	4							
3	Conductivity meter		1		1	2							
4	Disintegration Tester		1			1							
5	Dissolution Tester	2				2							
6	ELISA Reader + Washer				1	1							
7	Fat Analyzer				1	1							
8	Fluometer / Elektroda Ion Selektif untuk penetap			1		1							
9	FT IR / AUTOMATIC IR		1			1							
10	GC Autosampler	1		1	1	4							
	- Detektor FID	1	1	1	1	4							
	- Detektor ECD / NPD	1			1	2							
11	GC-MS/GC-MS-HSS		2			2							
12	ICP-MS / ICP-OES		1			1							
13	Karl Fisher (Auto Titrator)		1			1							
14	KCKT detektor ELSD		1			1							
15	KCKT/ UPLC (autosampler)	5	2	3	3	13							
	- Detektor UV/VIS	5	2	3	3	13							
	- Detektor PDA	3	2	3	2	10							
	- Detektor Fluoresen	1	1	1	2	5							
16	Microwave Digester		1	1	2	4							
17	Multi Spotter	1	1	1	1	4							
18	Particle analyzer	1				1							
19	pH meter	1	1	1	1	4							
20	Polarimeter		1			1							
21	Potensiometer	1				1							

22	Protein / Nitrogen Analyzer				1	1							
23	Refractometer			1		1							
24	Spektrofotometer UV- VIS	1		1	1	1	3						
25	Timbangan analitik	2		1	1	1	5						
26	Timbangan Mikro	1		1		1	3						
27	Timbangan Semimikro	1		1	1	1	4						
28	Timbangan Top Loading	1				1	2						
29	TLC System (Automatic TLC System, Automatic	1		1	1		3						
30	Weight set (anak timbangan)			2			2						

b. Peralatan Penunjang Balai Besar/ Balai POM Kelompok II

No	Nama Alat	Standar Peralatan Balai Kelompok II						Tahun Pengadaan (sesuai alat di labnya)				Obat N	
		Obat NAPPZA		OT, OK dan SK	Kosmetik	Pangan	Jumlah	Obat NAPPZA	OT, OK dan SK	Kosmetik	Pangan	Obat N	
												Jumlah	Baik
1	2	3		4	5	6	7=3+4+5+6	8	9	10	11	12=13+14+15	13
1	Automatic dessicator	1	1	1	1	4							
2	Bottle Top Dispenser / automatic dispenser labor	4	4	4	4	16							
3	Centrifuge	1	1	1	1	4							
4	Chemical Storage **	1	2	1	2	6							
5	Dehumidifier	2	2	2	2	8							
6	Freezer	2	1	1	2	6							
7	Fume Hood*	2	2	2	2	8							
8	Hand Touch Mixer	1	1	1	1	4							
9	Handy Step	1	1	1	1	4							
10	Heating Mantle	1				1							
11	Homogenizer/ analytical grinder	1			2	3							
12	Hotplate stirrer	2	1	1	3	7							
13	Laboratory blender	2	1		1	4							
14	Lemari pendingin	2	1	1	2	6							
15	Mikropipet 0,5-10 µL	1	2	1	2	6							
16	Mikropipet 2-20 µL	2	1	1	2	6							
17	Mikropipet 20-200 µL	3	3	2	3	11							
18	Mikropipet 100-1000 µL	2	2	2	2	8							
19	Mikropipet 1-5 mL	1	1	1	1	4							
20	Mikropipet 1-10 mL	1	1	1	1	4							
21	Microsyringe for TLC	2	1	1	2	6							
22	Muffle Furnace			1	1	2							
23	Multi shaker	2			3	5							
24	Oven	1	1	1	2	5							
25	Oven Vakum	1				1							
26	Pemanas Spiral				1	1							
27	Pipette washer	1		1	1	3							
28	Refrigerated centrifuge				1	1							
29	Rotary evaporator system		1		1	2							
30	Sample Concentrator (nitrogen evaporator)	1			1	2							
31	Termohigrometer *	6	3	3	3	15							
32	Termometer digital *	6	3	3	3	15							
33	Ultrasonic degasser	2	1	1	1	5							
34	UPS (kapasitas >10 KVA) *	3	3	3	3	12							
35	Vaccum manifold untuk SPE	1	1	1	1	4							
36	Water purification / Instalasi water purification ters	2	1	1	1	5							
37	Waterbath	2	1	1	1	5							
38	Waterbath Shaker	1			1	2							

3. Standar Peralatan Balai Besar/Balai POM Laboratorium Kimia Kelompok III

a. Peralatan Pengujian Dasar Balai Besar/ Balai POM Kelompok III

No	Nama Alat	Standar Peralatan Balai Kelompok III						Tahun Pengadaan (sesuai alat di labnya)				Obat N	
		Obat NAPPZA		OT, OK dan SK	Kosmetik	Pangan	Jumlah	Obat NAPPZA	OT, OK dan SK	Kosmetik	Pangan	Obat N	
												Jumlah	Baik
1	2	3		4	5	6	7=3+4+5+6	8	9	10	11	12=13+14+15	13
1	2	3		4	5	6	7=3+4+5+6	8	9	10	11	12=13+14+15	13

1	AAS dengan flame, GFA, HVG dan MVU			1	1	2							
2	Automatic Destillation unit		1	1	1	3							
3	Conductivity meter			1		1							
4	Disintegration Tester	1				1							
5	Dissolution Tester	2				2							
6	ELISA Reader + Washer				1	1							
7	Fat Analyzer				1	1							
8	Fluormeter / Elektroda Ion Selektif untuk penetap			1		1							
9	FT IR / AUTOMATIC IR			1		1							
10	GC Autosampler	1	1	1	1	4							
	- Detektor FID	1	1	1	1	4							
	- Detektor ECD / NPD	1			1	2							
11	GC-MS/GC-MS-HSS			2		2							
12	ICP-MS / ICP-OES			1		1							
13	Karl Fisher (Auto Titrator)			1		1							
14	KCKT detektor ELSD			1		1							
15	KCKT/ UPLC (autosampler)	3	2	2	2	9							
	- Detektor UV/VIS	3	2	2	2	9							
	- Detektor PDA	2	2	2	1	7							
	- Detektor Fluoresen	1	1	1	2	5							
16	Microwave Digester		1	1	1	3							
17	Multi Spotter	1	1	1	1	4							
18	Particle analyzer	1				1							
19	pH meter	1	1	1	1	4							
20	Polarimeter			1		1							
21	Potensiometer	1				1							
22	Protein / Nitrogen Analyzer				1	1							
23	Refractrometer			1		1							
24	Spektrofotometer UV- VIS	1		1	1	3							
25	Timbangan analitik	1	1	1	1	4							
26	Timbangan Mikro	1		1		3							
27	Timbangan Semimikro	1		1		3							
28	Timbangan Top Loading	1			1	2							
29	TLC System (Automatic TLC System, Automatic	1		1		2							
30	Weight set (anak timbangan)			2		2							

b. Peralatan Penunjang Balai Besar/ Balai POM Kelompok III

No	Nama Alat	Standar Peralatan Balai Kelompok III					Jumlah	Tahun Pengadaan (sesuai alat di labnya)				Obat N	
		Obat NAPPZA	OT, OK dan SK	Kosmetik	Pangan	Obat NAPPZA		OT, OK dan SK	Kosmetik	Pangan	Jumlah	Baik	
											7=3+4+5+6	8	9
1	Automatic dessicator	1	1	1	1	4							
2	Bottle Top Dispenser / automatic dispenser labor	3	3	3	3	12							
3	Centrifuge	1		1		3							
4	Chemical Storage **	2	1	1	1	5							
5	Dehumidifier	2	2	2	2	8							
6	Freezer	2	1	1	2	6							
7	Fume Hood*	2	2	2	2	8							
8	Hand Touch Mixer	1	1	1	1	4							
9	Handy Step	1	1	1	1	4							
10	Heating Mantle	1				1							
11	Homogenizer/ analytical grinder				2	2							
12	Hotplate stirrer	2	1	1	2	6							
13	Laboratory blender	2	1		1	4							
14	Lemari pendingin	2	1	1	2	6							
15	Mikropipet 0,5-10 µL	1	1	1	2	5							
16	Mikropipet 2-20 µL	2	2	1	2	7							
17	Mikropipet 20-200 µL	2	2	2	2	8							
18	Mikropipet 100-1000 µL	2	2	2	2	8							
19	Mikropipet 1-5 mL	1	1	1	1	4							
20	Mikropipet 1-10 mL	1	1	1	1	4							
21	Microsyringe for TLC	2	1	1	2	6							
22	Muffle Furnace			1	1	2							

23	Multi shaker	1		2	3								
24	Oven	1	1	2	4								
25	Oven Vakum	1			1								
26	Pemanas Spiral			1	1								
27	Pipette washer	1	1	1	3								
28	Refrigerated centrifuge			1	1								
29	Rotary evaporator system		1		2								
30	Sample Concentrator (nitrogen evaporator)	1		1	2								
31	Termohigrometer *	6	3	3	3	15							
32	Termometer digital *	6	3	3	3	15							
33	Ultrasonic degasser	2	1	1	1	5							
34	UPS (kapasitas >10 KVA) *	3	3	3	3	12							
35	Vaccum manifold untuk SPE	1	1	1	1	4							
36	Water purification / Instalasi water purification ters	1		1	1	3							
37	Waterbath	1	1	1	1	4							
38	Waterbath Shaker	1			1	2							

4. Standar Peralatan Balai Besar/Balai POM Laboratorium Kimia Kelompok IV

a. Peralatan Pengujian Dasar Balai Besar/ Balai POM Kelompok IV

No	Nama Alat	Standar Peralatan Balai Kelompok IV					Tahun Pengadaan (sesuai alat di labnya)					Obat N	
		Obat NAPPZA		OT, OK dan SK	Kosmetik	Pangan	Jumlah	Obat NAPPZA	OT, OK dan SK	Kosmetik	Pangan	Obat N	
												Jumlah	Baik
1	2	3	4	5	6	7=3+4+5+6	8	9	10	11	12=13+14+15	13	
1	AAS dengan flame, GFA, HVG dan MVU			1		1							
2	Automatic Destillation unit			1	1	2							
3	Conductivity meter			1		1							
4	Disintegration Tester	1				1							
5	Dissolution Tester	1				1							
6	ELISA Reader + Washer				1	1							
7	Fat Analyzer				1	1							
8	Fluormeter / Elektroda Ion Selektif untuk penetap			1		1							
9	FT IR / AUTOMATIC IR			1		1							
10	GC Autosampler	1		1	1	3							
	- Detektor FID	1		1	1	3							
	- Detektor ECD / NPD				1	1							
11	GC-MS/GC-MS-HSS			2		2							
12	ICP-MS / ICP-OES			1		1							
13	Karl Fisher (Auto Titrator)			1		1							
14	KCKT detektor ELSD			1		1							
15	KCKT/ UPLC (autosampler)	1	1	1	1	4							
	- Detektor UV/VIS	1	1	1	1	4							
	- Detektor PDA	1	1	1	1	4							
	- Detektor Fluoresen	1	1	1	1	4							
16	Microwave Digester			1	1	2							
17	Multi Spotter	1		1	1	3							
18	Particle analyzer	1				1							
19	pH meter			2		2							
20	Polarimeter			1		1							
21	Potensiometer	1				1							
22	Protein / Nitrogen Analyzer				1	1							
23	Refractrometer			1		1							
24	Spektrofotometer UV- VIS			2		2							
25	Timbangan analitik	1		1	1	3							
26	Timbangan Mikro			2		2							
27	Timbangan Semimikro			2		2							
28	Timbangan Top Loading				1	1							
29	TLC System (Automatic TLC System, Automatic			1		1							
30	Weight set (anak timbangan)			2		2							

b. Peralatan Penunjang Balai Besar/ Balai POM Kelompok IV

No	Nama Alat	Standar Peralatan Balai Kelompok IV					Tahun Pengadaan (sesuai alat di labnya)					Obat N	
		Obat NAPPZA		OT, OK dan SK	Kosmetik	Pangan	Jumlah 7=3+4+5+6	Obat NAPPZA	OT, OK dan SK	Kosmetik	Pangan	Obat N	
												Jumlah	Baik
1	2	3		4	5	6		8	9	10	11	12=13+14+15	13
1	Automatic dessicator	1	1	1	1	4							
2	Bottle Top Dispenser / automatic dispenser labor	3	3	3	3	12							
3	Centrifuge	1		1	1	3							
4	Chemical Storage **	2	1	1	1	5							
5	Dehumidifier	1	1	1	1	4							
6	Freezer	1	1	1	2	5							
7	Fume Hood*	2	1	1	1	5							
8	Hand Touch Mixer	1		1	1	3							
9	Handy Step	1	1	1	1	4							
10	Heating Mantle	1				1							
11	Homogenizer/ analytical grinder				1	1							
12	Hotplate stirrer	1		1	1	3							
13	Laboratory blender	1	1		1	3							
14	Lemari pendingin	1	1	1	2	5							
15	Mikropipet 0,5-10 µL	1	1	1	1	4							
16	Mikropipet 2-20 µL	2	2	1	2	7							
17	Mikropipet 20-200 µL	2	2	1	2	7							
18	Mikropipet 100-1000 µL	2	2	2	2	8							
19	Mikropipet 1-5 mL	1	1	1	1	4							
20	Mikropipet 1-10 mL	1	1	1	1	4							
21	Microsyringe for TLC	2	1	1	2	6							
22	Muffle Furnace			1		1							
23	Multi shaker	1			1	2							
24	Oven			1	1	2							
25	Oven Vakum	1				1							
26	Pemanas Spiral				1	1							
27	Pipette washer	1		1	1	3							
28	Refrigerated centrifuge				1	1							
29	Rotary evaporator system		1		1	2							
30	Sample Concentrator (nitrogen evaporator)	1			1	2							
31	Termohigrometer *	4	2	2	2	10							
32	Termometer digital *	4	2	2	2	10							
33	Ultrasonic degasser	1		1	1	3							
34	UPS (kapasitas >10 KVA) *	3	3	3	3	12							
35	Vaccum manifold untuk SPE	1		1	1	3							
36	Water purification / Instalasi water purification ters	1		1	1	3							
37	Waterbath	1		1	1	3							
38	Waterbath Shaker	1			1	2							

Tabel. Standar Minimum Peralatan Laboratorium Mikrobiologi, Biologi Molekuler dan Sterilitas di Balai Besar/Balai POM

No	BB/BPOM di	Mikrobiologi	Biologi Molekuler	Sterilitas
1	Banda Aceh	v	v	
2	Medan	v	v	v
3	Pekanbaru	v	v	
4	Padang	v	v	v
5	Palembang	v	v	v
6	Bandar Lampung	v	v	
7	Batam	v	v	
8	Jambi	v	v	
9	Bengkulu	v	v	
10	Pangkalpinang	v	v	
11	DKI Jakarta	v	v	v
12	Bandung	v	v	v
15	DI Yogyakarta	v	v	v
16	Serang	v	v	v
17	Denpasar	v	v	v
18	Mataram	v	v	
19	Pontianak	v	v	
20	Samarinda	v	v	
21	Banjarmasin	v	v	v
22	Manado	v	v	v
23	Makasar	v	v	v
24	Kupang	v	v	
25	Palangkaraya	v	v	
26	Gorontalo	v	v	
27	Kendari	v	v	
28	Palu	v	v	
29	Mamuju	v	v	
30	Ambon	v	v	
31	Sofifi	v	v	
32	Jayapura	v	v	v
33	Manokwari	v	v	

Pada tahun 2021 direncanakan seluruh balai POM telah memiliki alat Realtime PCR, sehingga persyaratan peralatan laboratorium biologi molekuler menjadi persyaratan minimal untuk semua balai.

Untuk pengujian sterilitas, beberapa balai ditunjuk sebagai balai rujukan pengujian sterilitas dengan mempertimbangkan zonasi dan kemudahan dalam distribusi sampel. Persyaratan minimal laboratorium sterilitas menjadi acuan untuk pengadaan alat laboratorium di balai yang

ditunjuk

Tabel 32
Sertifikasi/Akreditasi
Loka POM di Kota Tanjungbalai
Tahun 2024

No	Sertifikasi/Akreditasi	Satuan	Jumlah
1	2	3	4
B	Loka POM di Kota Tanjungbalai		
1	ISO 9001:2015	sertifikat	1
2			
3			

Tabel 33 A
Kerja Sama
Loka POM di Kota Tanjungbalai
Tahun 2024

No	Mitra Kerja Sama	Tahun TTD	Tahun Berakhir	Judul Kerjasama	Ruang Lingkup Kerja Sama	Implementasi Kerja Sama	Output	Anggaran	Efektivitas
1	2	3	4	5	6	7	8	9	10
1	Politeknik Tanjungbalai	2023	2028	Pendidikan, Penelitian, dan Pengabdian Masyarakat	Kegiatan pemberian Komunikasi, Informasi, dan Edukasi kepada Masyarakat terkait Keamanan Obat dan Makanan	Sosialisasi Keamanan Obat dan Makanan	100	-	100.83%
2	Universitas Asahan	2023	2028	Pendidikan, Penelitian, dan Pengabdian Masyarakat	Kegiatan pemberian Komunikasi, Informasi, dan Edukasi kepada Masyarakat terkait Keamanan Obat dan Makanan	Sosialisasi Keamanan Obat dan Makanan	100	-	100.83%
3	Universitas Royal	2024	2029	Pendidikan, Penelitian, dan Pengabdian Masyarakat	Kegiatan pemberian Komunikasi, Informasi, dan Edukasi kepada Masyarakat terkait Keamanan Obat dan Makanan	Sosialisasi Keamanan Obat dan Makanan	100	-	100.83%
4	STIKES As Syifa	2023	2028	Pendidikan, Penelitian, dan Pengabdian Masyarakat	Kegiatan pemberian Komunikasi, Informasi, dan Edukasi kepada Masyarakat terkait Keamanan Obat dan Makanan	Sosialisasi Keamanan Obat dan Makanan	100	-	100.83%
5	Dinas Penanaman Modal dan Pelayanan Perizinan Terpadu Satu Pintu Kab. Labuhanbatu Utara	2024	2029	Penyelenggaraan Pelayanan Publik pada Mal Pelayanan Publik Kab. Labuhanbatu Utara	Pemberian layanan publik terkait Obat dan Makanan	Menyediakan layanan permintaan informasi dan pengaduan terkait Obat dan Makanan	100	-	0.00%

Tabel 33B
Kerja Sama dan Penghargaan/Rekognisi
Loka POM di Kota Tanjungbalai
Tahun 2024

No	Sertifikasi/Akreditasi	Satuan	Jumlah
1	2	3	4
B	Loka POM di Kota Tanjungbalai		
1	Dokumen Kerja Sama*	Dokumen	5
2	Surat Keputusan Tim Koordinasi Pengawasan Lintas Sektor**	Dokumen	-
3	Penghargaan/Rekognisi***	Penghargaan/sertifikat	-

Keterangan :

1. *) Dokumen Kerja Sama merupakan dokumen kerja sama (Perjanjian Kerja Sama atau MoU) yang masih berlaku dan dijalankan secara efektif oleh UPT dan lintas sektor terkait dalam koordinasi pengawasan Obat dan Makanan di daerah. Mengacu pada jumlah Dokumen Kerja Sama yang di laporkan ke dan di monev oleh Biro Kerja Sama dan Hubungan Masyarakat.
2. **) Surat Keputusan Tim Koordinasi Pengawasan Lintas Sektor merupakan dokumen penunjukkan tim koordinasi dan penanggung jawab yang masih berlaku dan dijalankan secara efektif oleh UPT dan lintas sektor dalam upaya peningkatan efektivitas pengawasan Obat dan Makanan di daerah. Mengacu pada jumlah Dokumen SK yang di laporkan ke dan di monev oleh Biro Kerja Sama dan Hubungan Masyarakat.
3. ***) Penghargaan/Rekognisi adalah penghargaan yang diterima UPT dari lintas sektor baik pemerintah pusat maupun dari pemerintah daerah sebagai bentuk pengakuan atau predikat terhadap kinerja yang baik dalam pelaksanaan tugas dan fungsi pengawasan Obat dan Makanan oleh UPT. Contoh : Predikat WBK/WBBM dan Predikat Pelayanan Prima dari Kementerian PANRB ataupun penghargaan yang diterima dari Pemerintah Daerah setempat.

Tabel 35
Laporan Realisasi Anggaran
Loka POM di Kota Tanjungbalai
Tahun 2024

NO	SUMBER ANGGARAN	BELANJA PEGAWAI (RP)		BELANJA BARANG (RP)		BELANJA MODAL (RP)		TOTAL	
		PAGU	REALISASI	PAGU	REALISASI	PAGU	REALISASI	PAGU	REALISASI
1	2	3	4	5	6	7	8	9	10
1	Rupiah Murni (RM)	1,962,031,000	1,959,660,434	1,953,463,000	1,953,027,422	282,436,000	282,395,124	4,197,930,000	4,195,082,980
2	PNP	0	0	0	0	0	0	0	0
3								
	TOTAL	1,608,023,000	1,604,805,633	1,547,741,000	1,545,360,688	20,550,000	20,160,850	3,176,314,000	3,170,327,171

99.80

99.85

98.11

Tabel 36
Laporan Penerimaan PNB
Loka POM di Kota Tanjungbalai
Tahun 2023

No.	UPT	Target Penerimaan PNB	Realisasi Penerimaan PNB	Persentase
1	2	3	4	$5 = \frac{4}{3} \times 100\%$
1	Loka POM di Kota Tanjungbalai	Nihil	Nihil	Nihil
	TOTAL			

Tabel 37
Data Hasil Penilaian Terkait Fungsi Dukungan Manajemen
Loka POM di Kota Tanjungbalai
Tahun 2024

No.	Penilaian	Target	Realisasi	Persentase
1	2	3	4	$\frac{3-4}{3} \times 100\%$
1	Nilai Hasil Evaluasi SAKIP	74.29	74.9	100.82%
2	Nilai Pengelolaan Kearsipan	65.61	75.96	115.78%
3	Nilai Kualitas Pengelolaan Barang dan Jasa	100	100	100.00%
4	Nilai Pengelolaan Barang Milik Negara	82	92.62	112.95%
5	Indeks Profesionalitas ASN	91.25	86.67	94.98%

Tabel 38
Data Produk Obat dan Makanan Beredar
Loka POM di Kota Tanjungbalai
Tahun 2024

No.	Provinsi	Komoditi	Jumlah Produk Terdaftar Beredar (Berdasarkan NIE)
1	2	3	4
1	Sumatera Utara	Obat	4170
		Obat Tradisional	950
		Obat Kuasi	154
		Suplemen Kesehatan	697
		Kosmetik	7238
		Pangan	5688